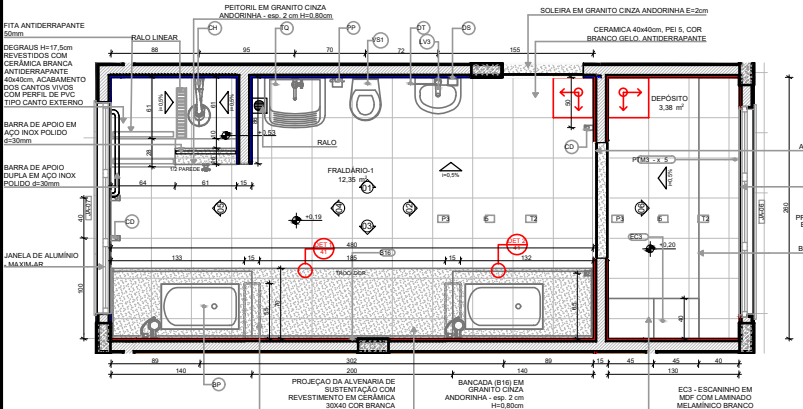


1 FRALDÁRIOS ESCALATZES



PLANTA BAIXA

LEGENDA REVESTIMENTOS PAREDES

15	CERÂMICA 40x40cm, COR BRANCO GELO ATÉ 1.8m, FAIXA CERÂMICA 10x10cm (AZUL E VERMELHA) E PINTURA ACRÍLICA COR BRANCO GELO (VER AMPLIAÇÕES)
----	--

LOUÇAS, ACESSÓRIOS E METAIS

ID	Descrição	Vista 3D Planta	Quant.
BP	BANHEIRA PLÁSTICA RÍGIDA, 77x45x26cm DE EMBUTIR, BURGOTTO OU EQUIVALENTE		2
CH	CHUVEIRO COM DESVIADOR PARA DUCHAS ELÉTRICAS, LORENZETTI OU EQUIVALENTE		1
DS	SABONETEIRA, MELHORAMENTOS OU EQUIVALENTE		1
DT	DISPENSER PARA PAPEL, TOALHA, MELHORAMENTOS OU EQUIVALENTE		1
LVA	LAVATORIO PEQUENO COR BRANCO GELO, COM COLUNA SUSPensa, DECA OU EQUIVALENTE		1
PP	PAPELEIRA METÁLICA		1
RG1	ACABAMENTO PARA REGISTRO PEQUENO, DECA OU EQUIVALENTE		1
SF	SFÃO CROMADO		1
TOR	TORNEIRA ELÉTRICA COM MANGUEIRA PLÁSTICA FORTI MAXI, LORENZETTI OU EQUIVALENTE		1
TE1	TORNEIRA DE PAREDE DE USO GERAL, PARA TANQUE OU JARDIM		2
TJ	TORNEIRA AUTOMÁTICA DE PRESSÃO PARA LAVAR VIDROS DE BANHEIRA, BANHA, DECA OU EQUIVALENTE		1
TM	TORNEIRA AUTOMÁTICA DE PRESSÃO PARA LAVAR VIDROS DE BANHEIRA, BANHA, DECA OU EQUIVALENTE		1
TD	TANQUE DE LOUÇA 40L COR BRANCO GELO, DECA OU EQUIVALENTE		1
Vst	VERIFICADOR ESTACIONÁRIO, STUOBY NOVO, DECA OU EQUIVALENTE COM ACESSÓRIOS		1

NOTAS

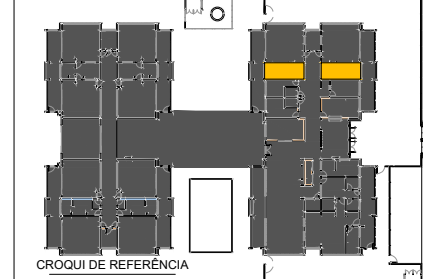
- MEDIDAS E NÍVEIS EM METROS.
- VERIFICAR POSIÇÃO EXATA DOS PILARES NO PROJETO ESTRUTURAL.
- VERIFICAR DETALHES CONSTRUCTIVOS PERTINENTES NAS FRANJAS DE DETALHAMENTO.
- EM CASO DE CONFLITO DE INFORMAÇÕES ENTRE O PROJETO GRÁFICO E O MEMORIAL DESCRITIVO, PREVALECE A INFORMAÇÃO CONTIDA NOS DESENHOS.
- ALTERAÇÕES NESTE PROJETO SOMENTE COM AUTORIZAÇÃO EXPRESSA DO FNDE.

REFERÊNCIAS:

- PLANILHA DE QUANTITATIVOS
- MEMORIAL DESCRITIVO E ESPECIFICAÇÕES TÉCNICAS

LEGENDA

	INDICAÇÃO NÍVEIS PLANTA E CORTE		INDICAÇÃO DE VISTA
	INDICAÇÃO DE CORTES		ESPECIFICAÇÃO DE MATERIAIS DE PISO
	INDICAÇÃO DE FACHADAS		ESPECIFICAÇÃO DE MATERIAIS DE PAREDE INTERNA E EXTERNA
	INDICAÇÃO DE PORTAS E JANELAS		ESPECIFICAÇÃO DE MATERIAIS DE TETO
	INDICAÇÃO DE DETALHES		



CONTROLE DE REVISÕES

Nº	DATA	DESCRIÇÃO
03	JANEIRO 2023	Revisão do Projeto Arquitetônico Creche e Pré-Escola Tipo 1 Modelo Padrão FNDE em metodologia Building Information Modeling. Alteração para atender a NBR 9050/2020. Alteração da dimensão do tanque para 45 x 65cm, com ampliação do piso central e circulação laterais. Alteração de layout dos ambientes: Cozinha, copa de funcionários, rouparia, lavanderia e DAM.
02	JANEIRO 2017	Adequamento à NBR 9050/2020: Adequação de dimensões, fechamento frontal sanitários 1 e 2, altura da pastilha, moldura e adaptação de espaço de piso, piso nos sanitários, cor dos painéis, cor do balcão e altura do zócalo. Ajustes no gradil e quadro de cargas no castelo de água, de duchas higiênicas e escaninhos pré-escala.
01	JULHO 2016	Alteração paredes - shaft para tubulação hidráulica e desentanhamento; alteração da altura da pastilha.



PROJETO PADRÃO - FNDE

PROPRIETÁRIO: PREFEITURA MUNICIPAL DE ELOÍ MENDES CNPJ: 20.347.229/0001-26
 ENDEREÇO: ÁREA INSTITUCIONAL, SITUADA NA AV. ALAMEDA PARAÍ, DO LOTEAMENTO SANTA ISABEL 2 E SANTA ISABEL 3 MUNICÍPIO - UF: ELOÍ MENDES - MG
 PAULO ROBERTO BELATO CARVALHO: 1932299663
 PROPRIETÁRIO: PREFEITURA MUNICIPAL DE ELOÍ MENDES CNPJ: 20.347.229/0001-26
 RESP. TÉCNICO: BRUNO AMBRÓSIO COELHO CAU / CREA: 325.824
 AUTOR DO PROJETO: HELENA ENGELHART WENZEL CARVALHO CAU / CREA: 0034899/014

APROVAÇÕES

 PAULO ROBERTO BELATO CARVALHO Arquiteto Responsável	CAU / CREA
 HELENA ENGELHART WENZEL CARVALHO Arquiteta	CAU / CREA

Prefeitura Municipal de Eloí Mendes
 Número do Processo: 178/2024
 Data de deferimento: 25/10/2024
 Deferido por: Gustavo Vitor Oliveira de Sousa

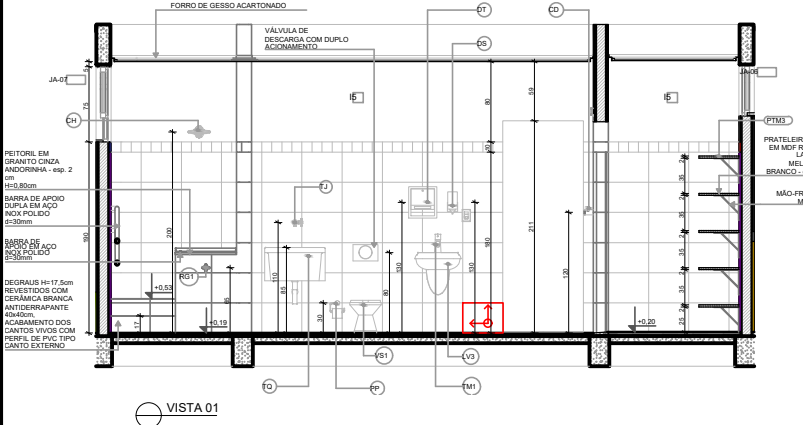
OBSERVAÇÕES:

CRECHE PRÉ-ESCOLA TIPO 1 PROJETO DE ARQUITETURA

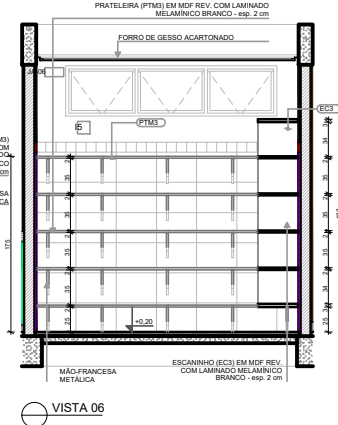
PLANTA BAIXA - FRALDÁRIO VISTA 1,2,3,4,5,6

ARQ

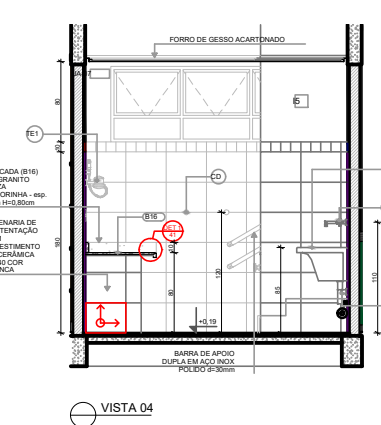
COORDENAÇÃO CGEST - Coordenação Geral de Infraestrutura Educacional	ESCALA EM PROJETO	PRIMEIRA
REVISÃO R.00 R.03 R.01 R.02	DATA EMISSÃO 16/10/24	21/41



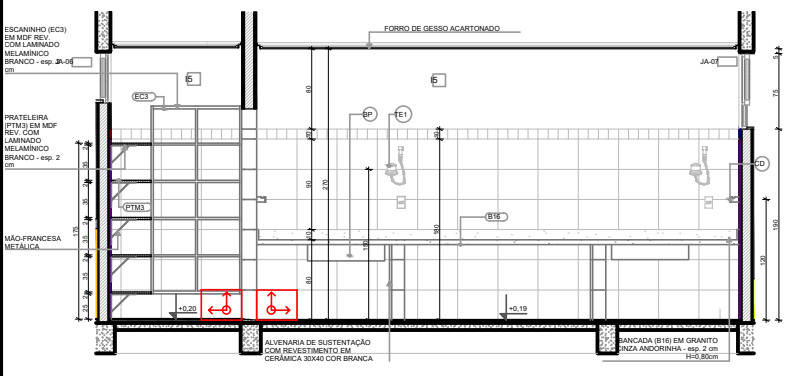
VISTA 01



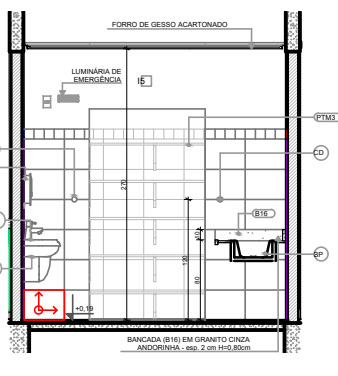
VISTA 06



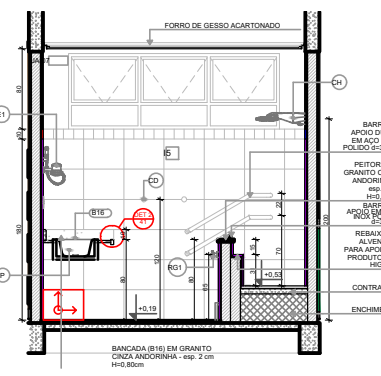
VISTA 04



VISTA 03

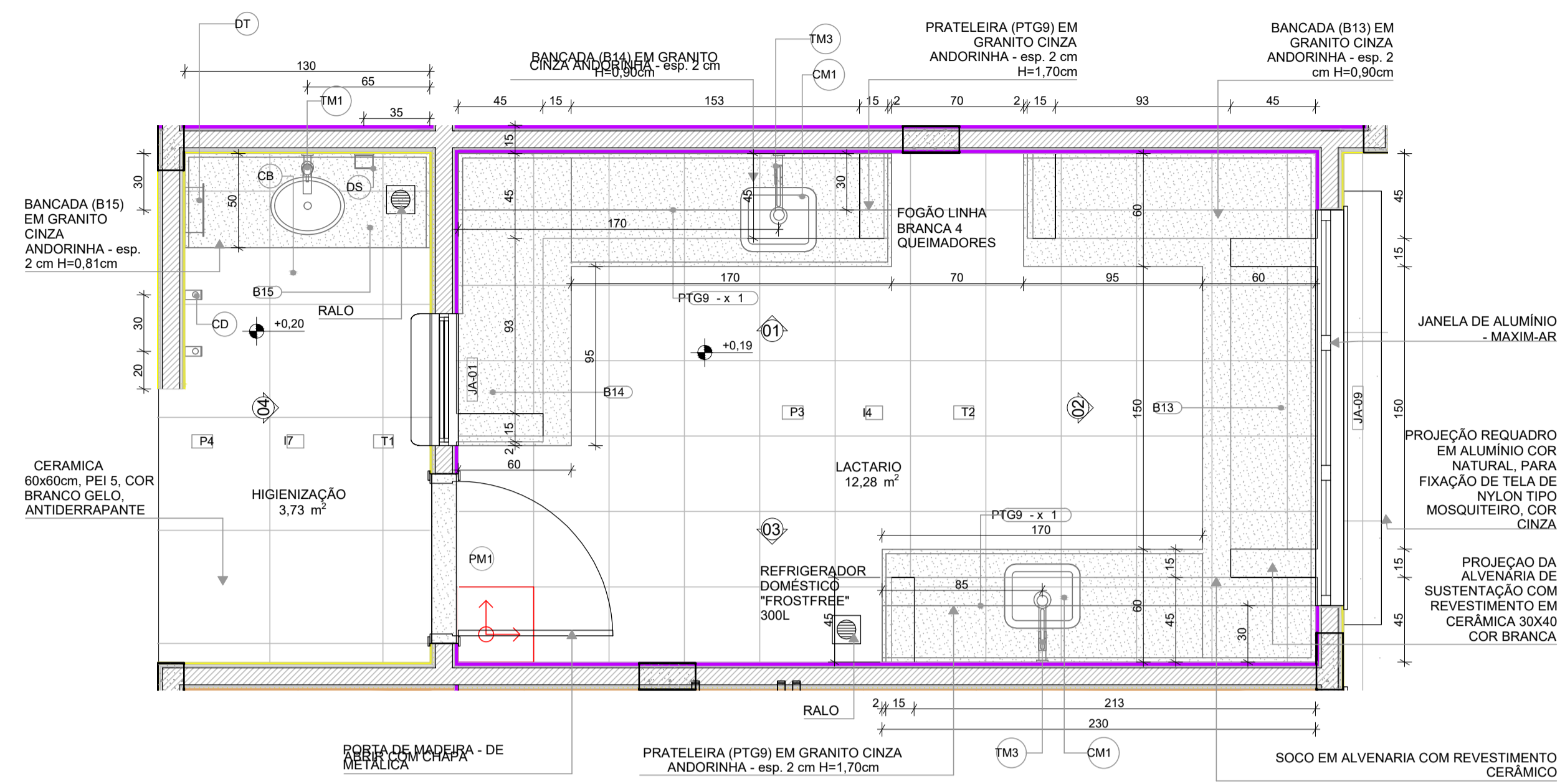


VISTA 02



VISTA 05

1 LACTÁRIO
ESCALA:1:25



LEGENDA REVESTIMENTOS PAREDES

14	CERÂMICA 30x40cm, COR BRANCO GELO, DO PISO AO TETO
17	CERÂMICA AMARELA 10x10cm ATÉ H=0,90m, FAIXA CERÂMICA BRANCA 10x10cm E PINTURA ACRILICA COR BRANCO GELO

LOUÇAS, ACESSÓRIOS E METAIS

ID	Descrição	Vista 2D Planta	Quant.
HIGIENIZAÇÃO			
CB	CUBA DE EMBUTIR OVAL COR BRANCO GELO, DECA OU EQUIVALENTE		1
DS	SABONETEIRA, MELHORAMENTOS OU EQUIVALENTE		1
DT	DISPENSER PARA PAPEL TOALHA, MELHORAMENTOS OU EQUIVALENTE		1
SF	SIFÃO CROMADO		1
TM1	TORNEIRA AUTOMÁTICA DE PRESSÃO PARA LAVATORIO DE MESA BICA BAIXA, DECA OU EQUIVALENTE		1
LACTÁRIO			
CM1	CUBA INOX DE EMBUTIR (40x34x17cm)		2
SF	SIFÃO CROMADO		2
TM3	TORNEIRA PARA COZINHA DE MESA BICA MÓVEL, DECA OU EQUIVALENTE		2
REFEITÓRIO			
CB	CUBA DE EMBUTIR OVAL COR BRANCO GELO, DECA OU EQUIVALENTE		3
DS	SABONETEIRA, MELHORAMENTOS OU EQUIVALENTE		2
DT	DISPENSER PARA PAPEL TOALHA, MELHORAMENTOS OU EQUIVALENTE		2
SF	SIFÃO CROMADO		3
TJ	TORNEIRA DE PAREDE DE USO GERAL PARA TANQUE OU JARDIM		1
TM1	TORNEIRA AUTOMÁTICA DE PRESSÃO PARA LAVATORIO DE MESA BICA BAIXA, DECA OU EQUIVALENTE		3

NOTAS

- MEDIDAS E NÍVEIS EM METROS;
- VERIFICAR POSIÇÃO EXATA DOS PILARES NO PROJETO ESTRUTURAL;
- VERIFICAR DETALHES CONSTRUTIVOS PERTINENTES NAS PRANCHAS DE DETALHAMENTO;
- EM CASO DE CONFLITO DE INFORMAÇÕES ENTRE O PROJETO GRÁFICO E O MEMORIAL DESCRITIVO, PREVALECE A INFORMAÇÃO CONTIDA NOS DESENHOS;
- ALTERAÇÕES NESTE PROJETO SOMENTE COM AUTORIZAÇÃO EXPRESSA DO FNDE

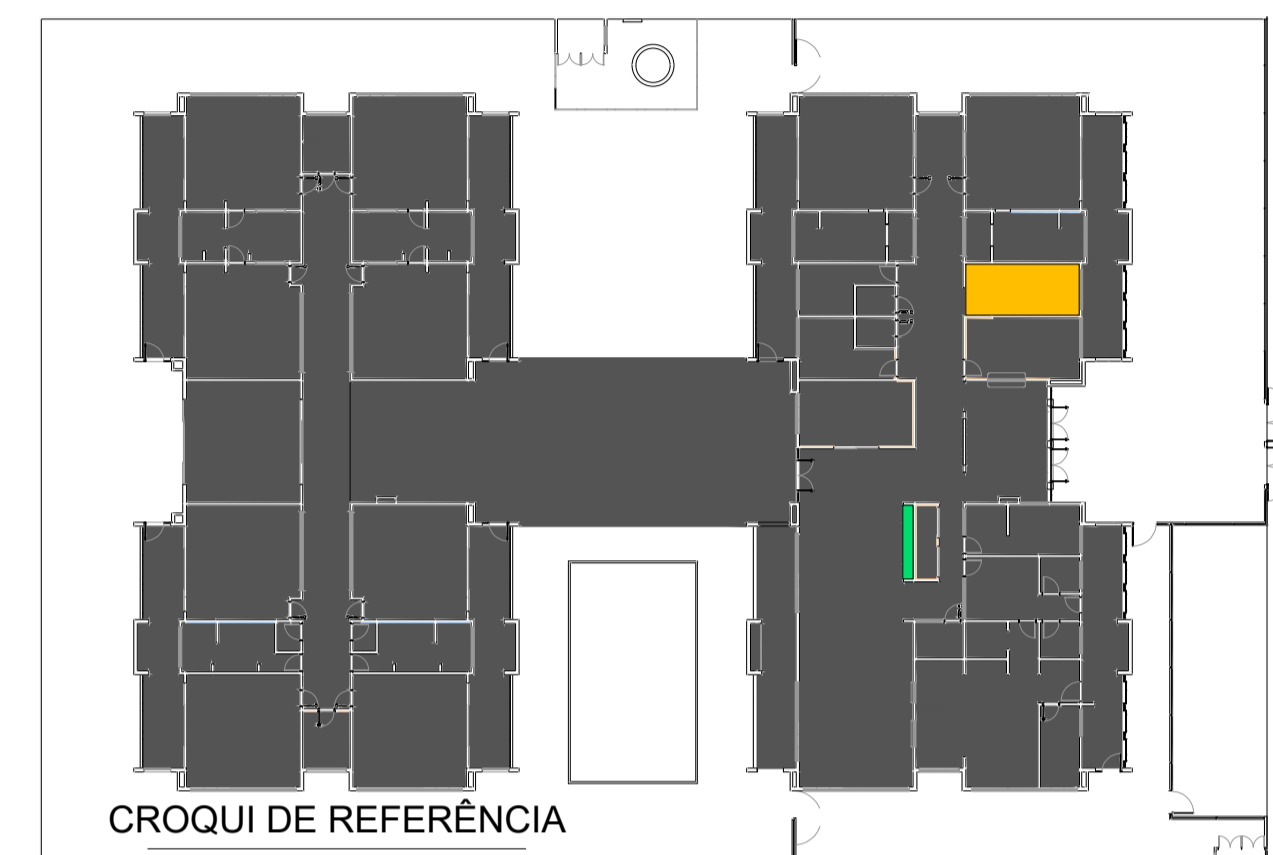
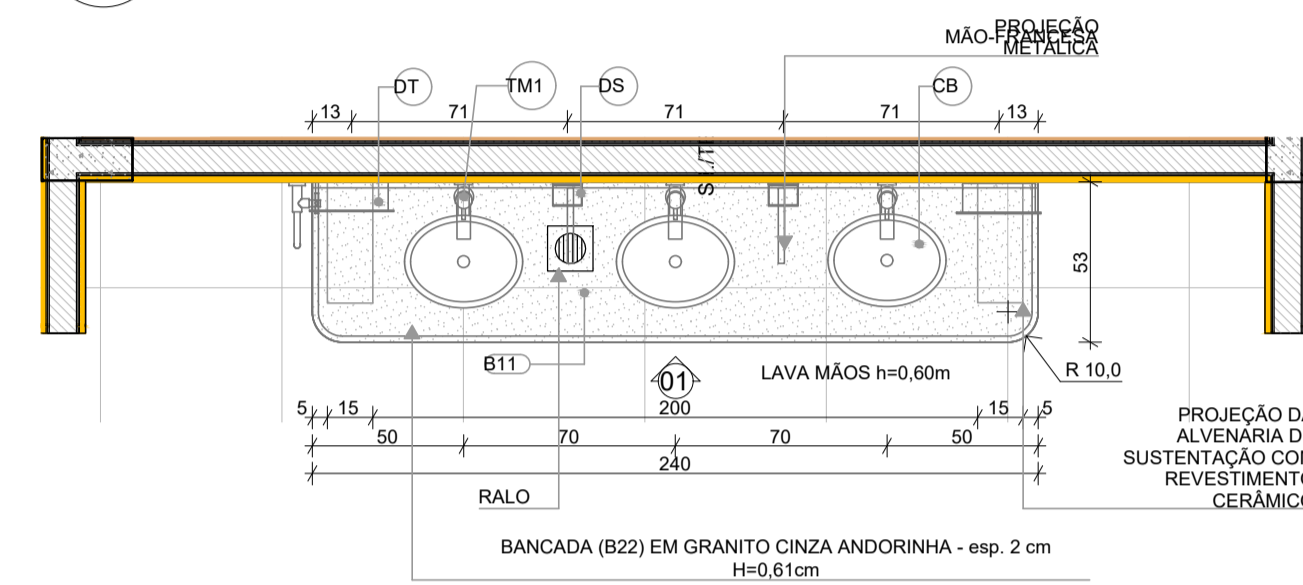
REFERÊNCIAS:

- PLANILHA DE QUANTITATIVOS
- MEMORIAL DESCRITIVO E ESPECIFICAÇÕES TÉCNICAS

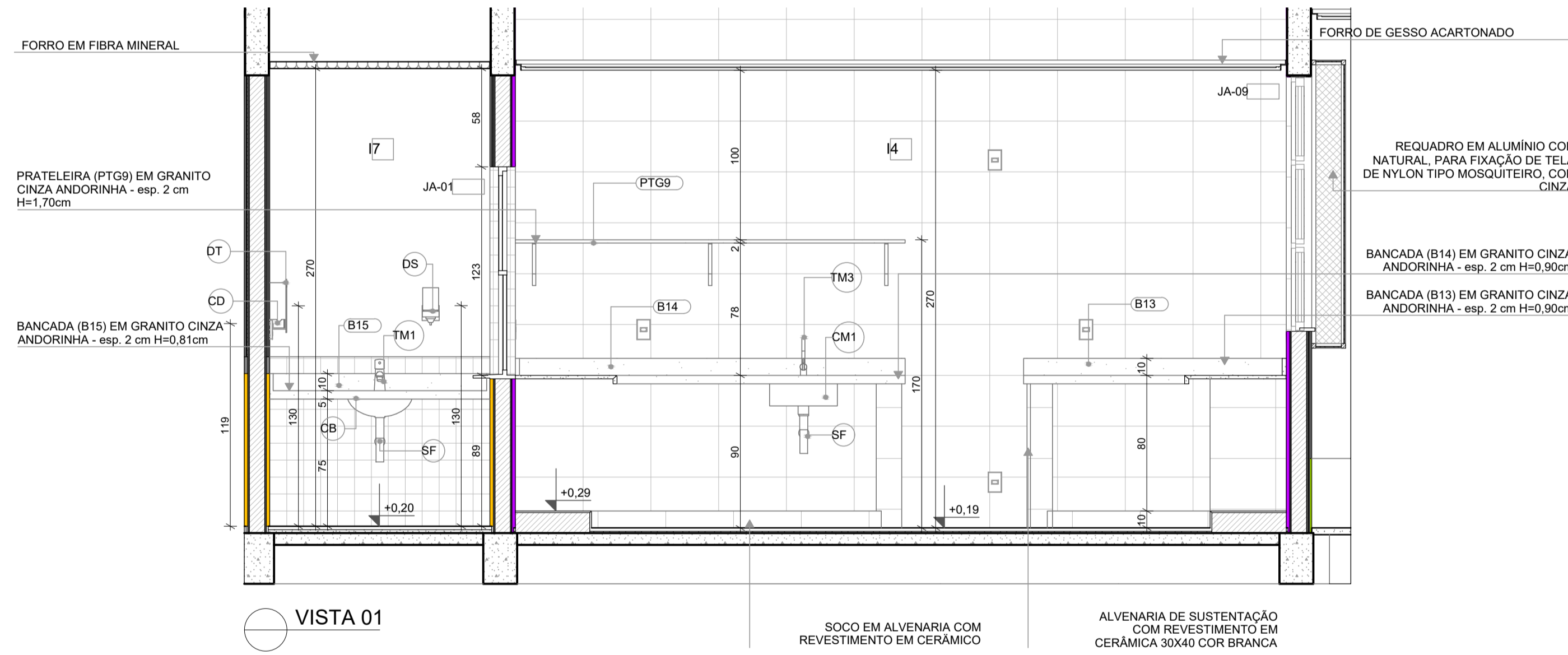
LEGENDA

	+0.00 (NA) / +0.00 (NO)	+0.03 (NA)	INDICAÇÃO NÍVEIS PLANTA E CORTE		01	INDICAÇÃO DE VISTAS
	X	X	INDICAÇÃO DE CORTES	P1		ESPECIFICAÇÃO DE MATERIAIS DE PISO
	X	X	INDICAÇÃO DE FACHADAS	I1	E1	ESPECIFICAÇÃO DE MATERIAIS DE PAREDE INTERNA E EXTERNA
	PMX	JA-X	INDICAÇÃO DE PORTAS E JANELAS	T1		ESPECIFICAÇÃO DE MATERIAIS DE TETO
	DET	XX	INDICAÇÃO DE DETALHES			

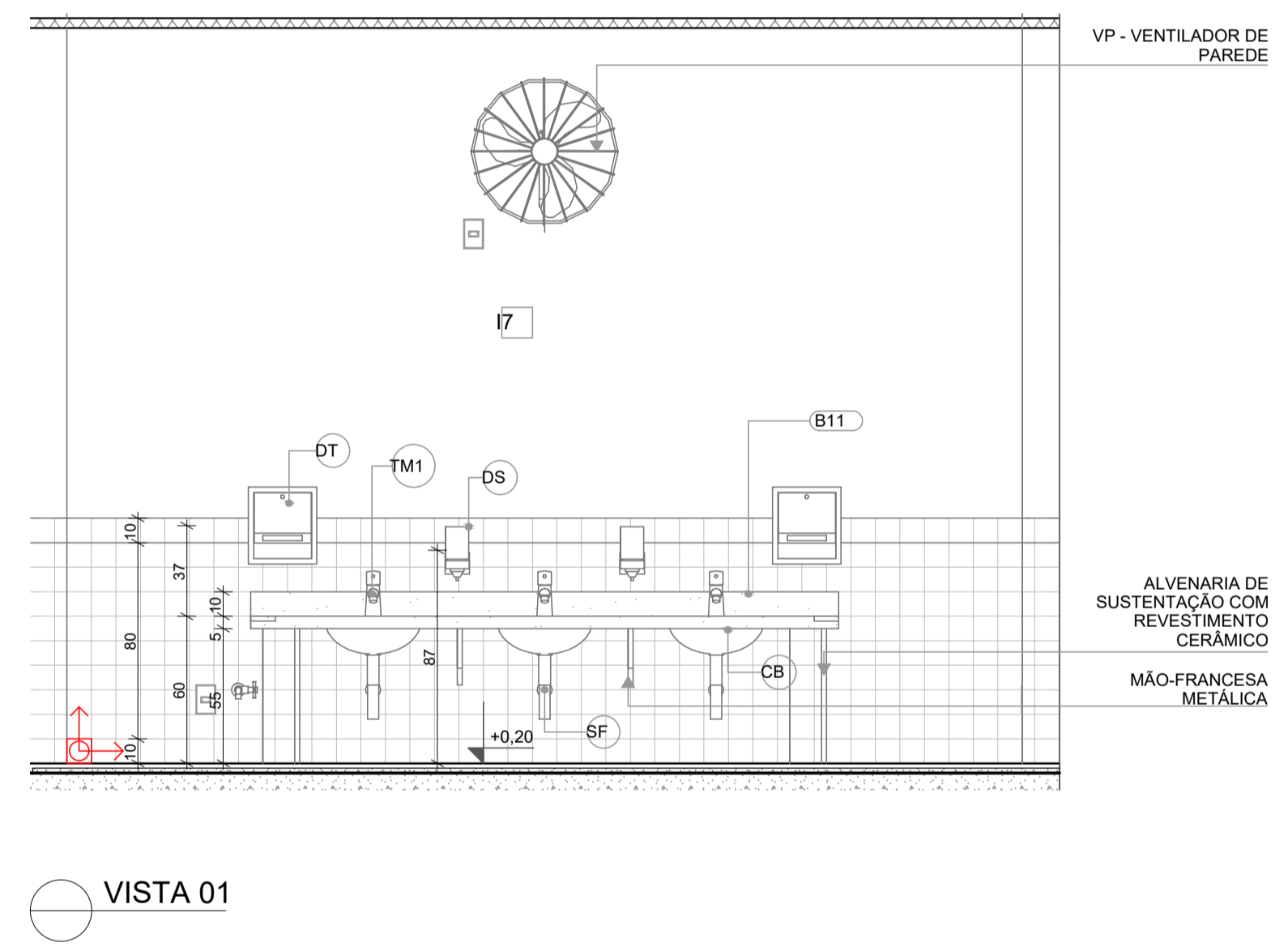
2 LAVA MÃOS - REFEITÓRIO
ESCALA:1:25



PLANTA BAIXA



PLANTA BAIXA

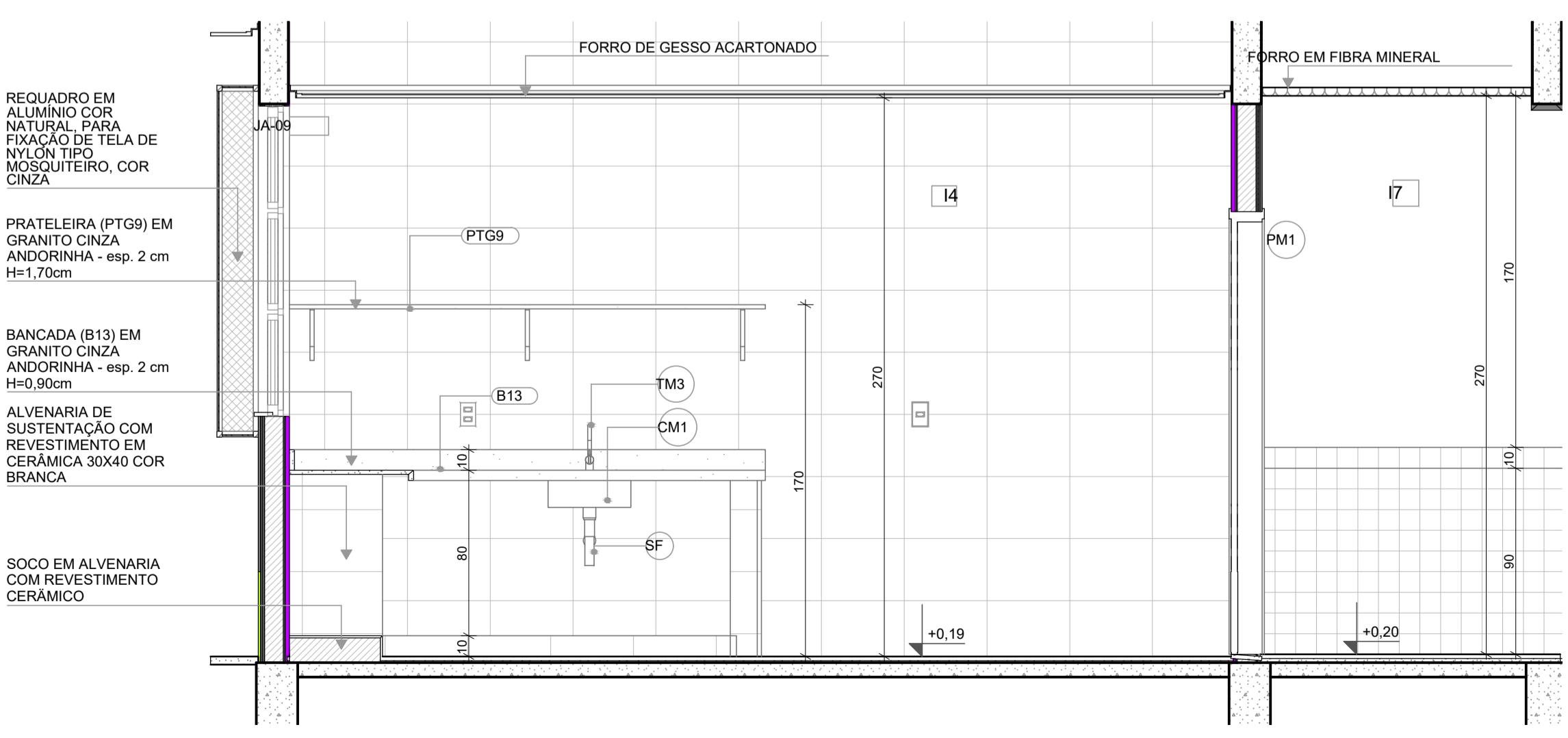
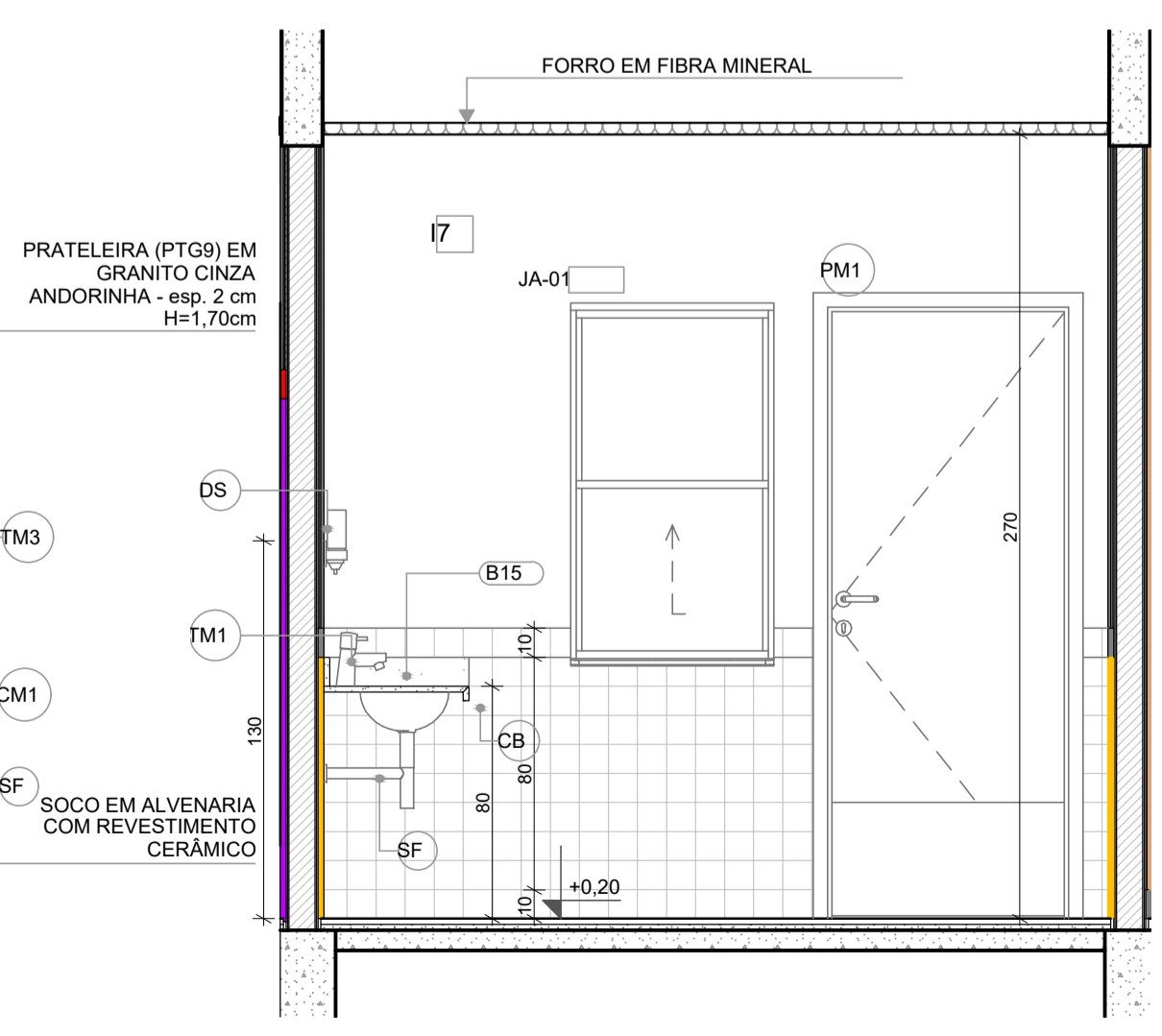
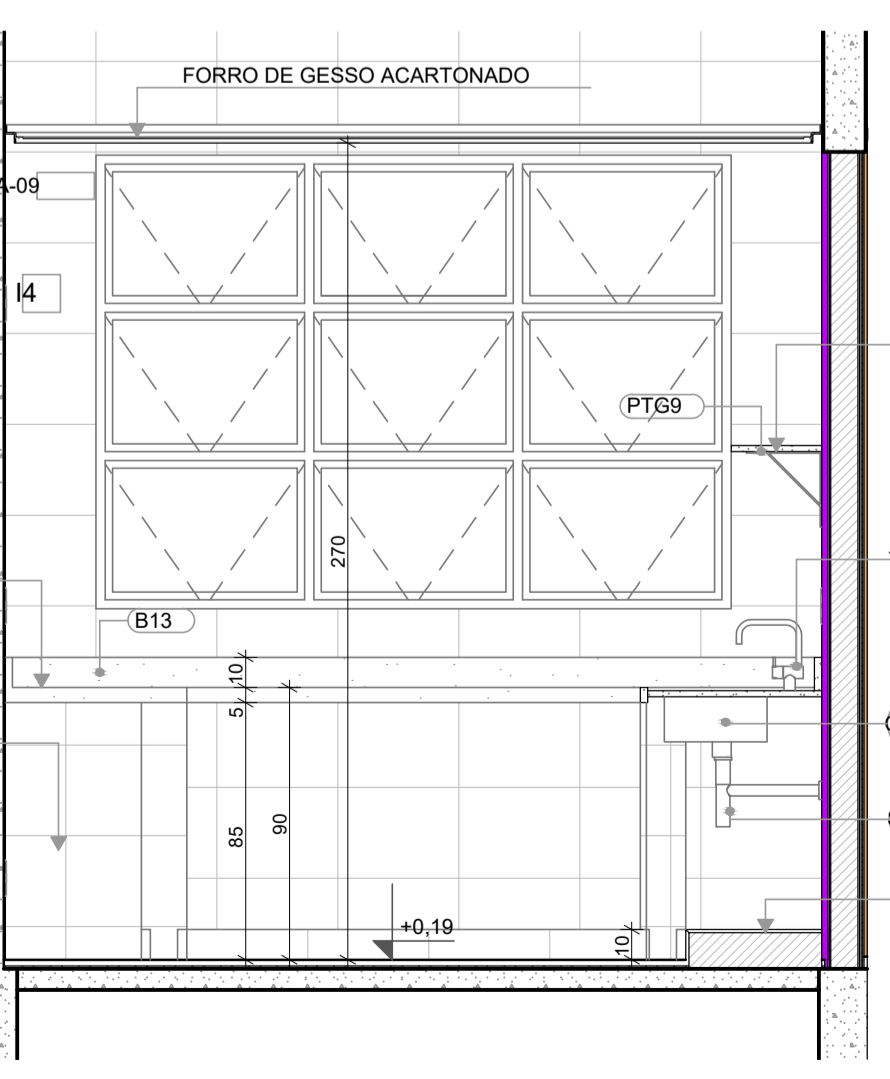


CONTROLE DE REVISÕES

N°	DATA	DESCRIÇÃO
03	JANEIRO/2023	Revisão do Projeto Arquitetônico Creche e Pré-Escola Tipo 1 Modelo Padrão FNDE em metodologia Building Information Modeling; Alteração para atender a NBR 9050/2020; Alteração da dimensão do terreno para 45 x 65m, com ampliação do pátio central e circulações laterais; Alteração de layout dos ambientes: Cozinha, copa de funcionários, rouparia, lavanderia e DML.
02	JANEIRO/2017	Atendimento à NBR 9050/2015; Alteração: quadro de áreas, fechamento frontal, sanitários 1 e 2, altura da platibanda, mobiliário e equipamento; altura da cerâmica nos sanitários, cor dos portões dos solaris e altura da porta PA4; Acréscimo: do gradil e quadro de cargas no castelo d'água, de duchas higienicas e escaninho pré-escola.
01	JULHO/2016	Alteração paredes - shaft para tubulação hidráulica e detalhamento; alteração da altura da platibanda.

VISTA 01

VISTA 01



VISTA 02

VISTA 04

VISTA 03



PROJETO PADRÃO - FNDE

PROPRIETÁRIO: PREFEITURA MUNICIPAL DE ELÓI MENDES CNPJ: 20.347.225/0001-26
 ENDEREÇO: ÁREA INSTITUCIONAL, SITUADA NA AV. ALAMEDA PARÁ, DO LOTEAMENTO SANTA ISABEL 2 E SANTA ISABEL 3
 MUNICÍPIO - UF: ELÓI MENDES - MG
 PAULO ROBERTO BELATO Assinado de forma digital por PAULO ROBERTO BELATO CARVALHO-19332599653 Data: 2024.09.30 10:25:49 -03'00'
 PROPRIETÁRIO: PREFEITURA MUNICIPAL DE ELÓI MENDES CNPJ: 20.347.225/0001-26
 RESP. TÉCNICO: BRUNO AMBRÓSIO COELHO CAU / CREA: 325.624
 AUTOR DO PROJETO: HELENA ENGELHARDT WENZEL GARVALHO CAU / CREA: 000A959014

APROVAÇÕES

ELÓI MENDES
 Prefeitura Municipal
PROJETO APROVADO
 Número do Processo: 176/2024
 Data de deferimento: 25/10/2024
 Deferido por: Gustavo Vitor Oliveira de Sousa

CAU / CREA
 PREFEITURA / RA

OBSERVAÇÕES:

COORDENAÇÃO
 CGEST - Coordenação Geral de Infraestrutura Educacional

CRECHE PRÉ-ESCOLA TIPO 1
PROJETO DE ARQUITETURA

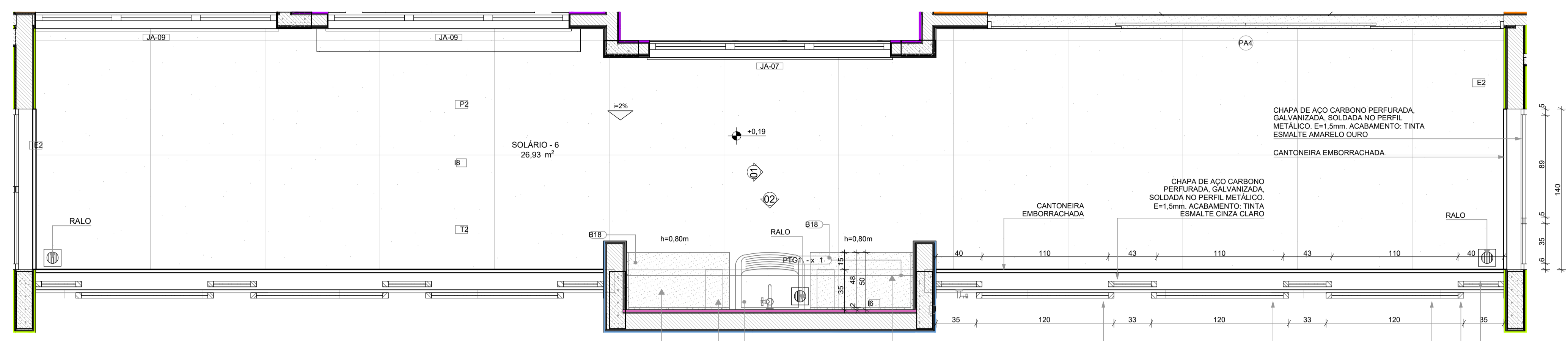
PLANTA BAIXA - LACTÁRIO / LAVA MÃOS REF. VISTAS

ARQ

REVISÃO	ESCALA	PRANCHA
R.00 R.03	EM PROJETO	
R.01	DATA EMISSÃO	
R.02	SET/2024	22/41

FORMATO (841x594)

1 SOLÁRIOS 5 E 6
ESCALA 1:25

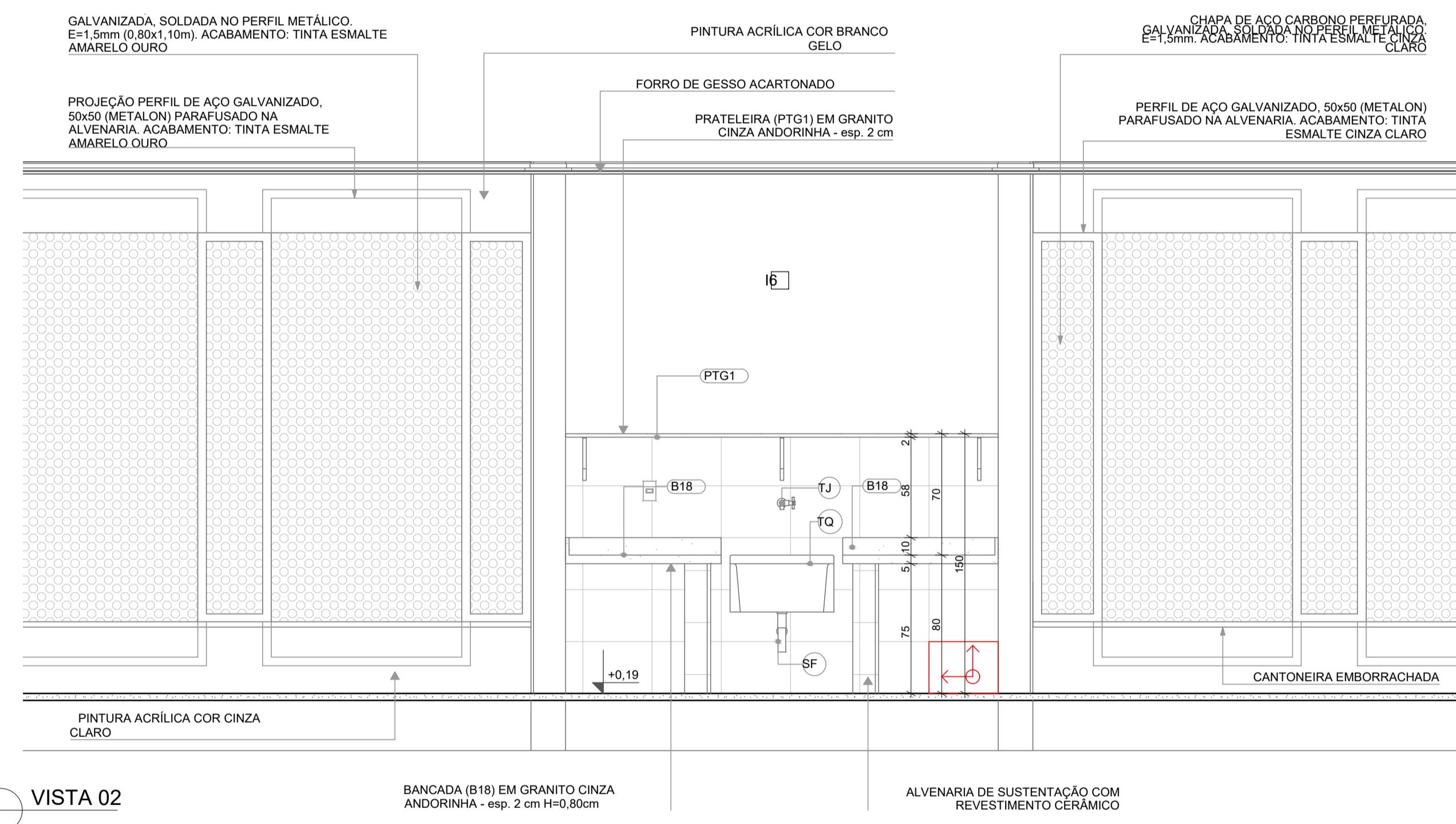
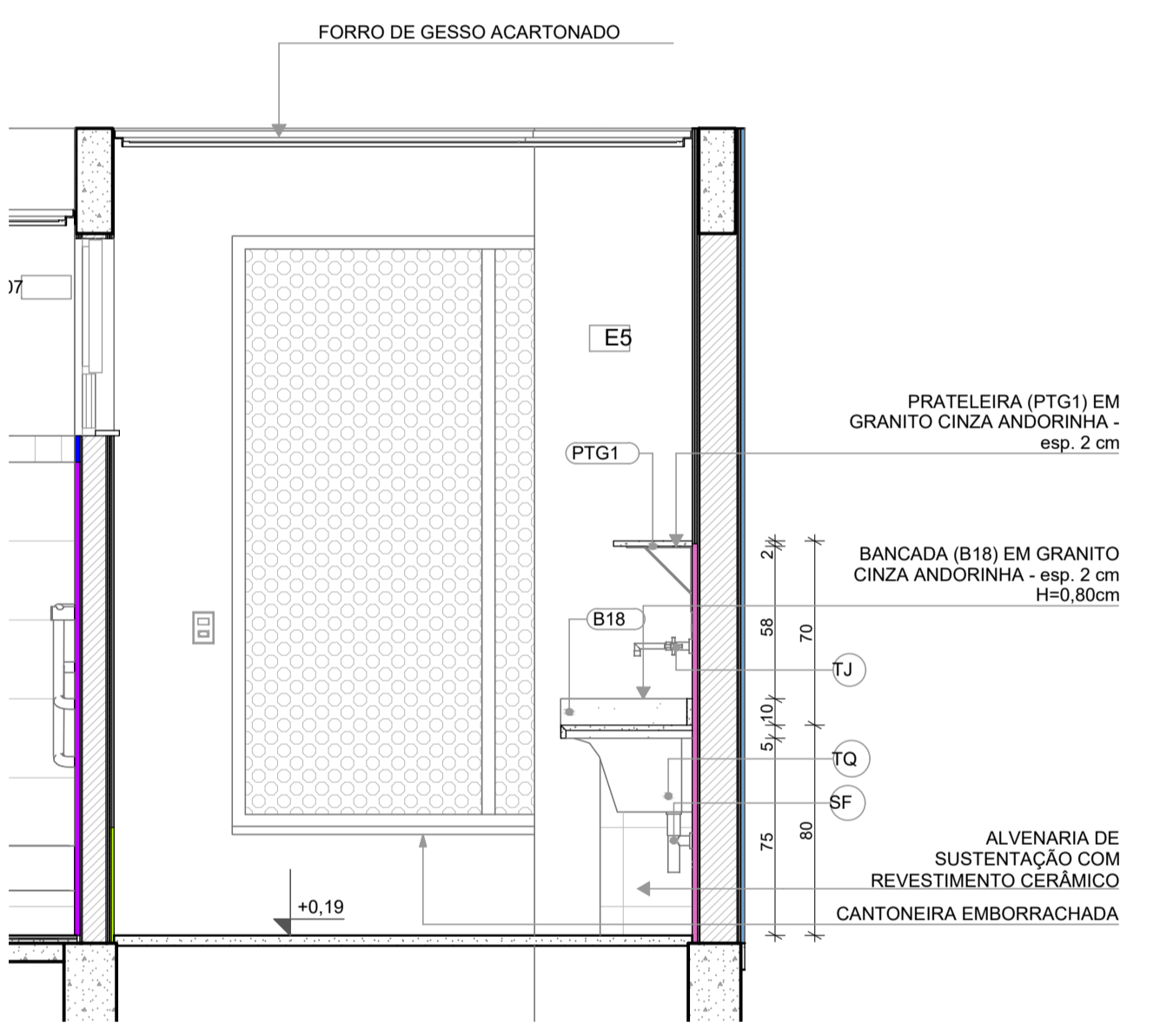


LEGENDA REVESTIMENTOS PAREDES

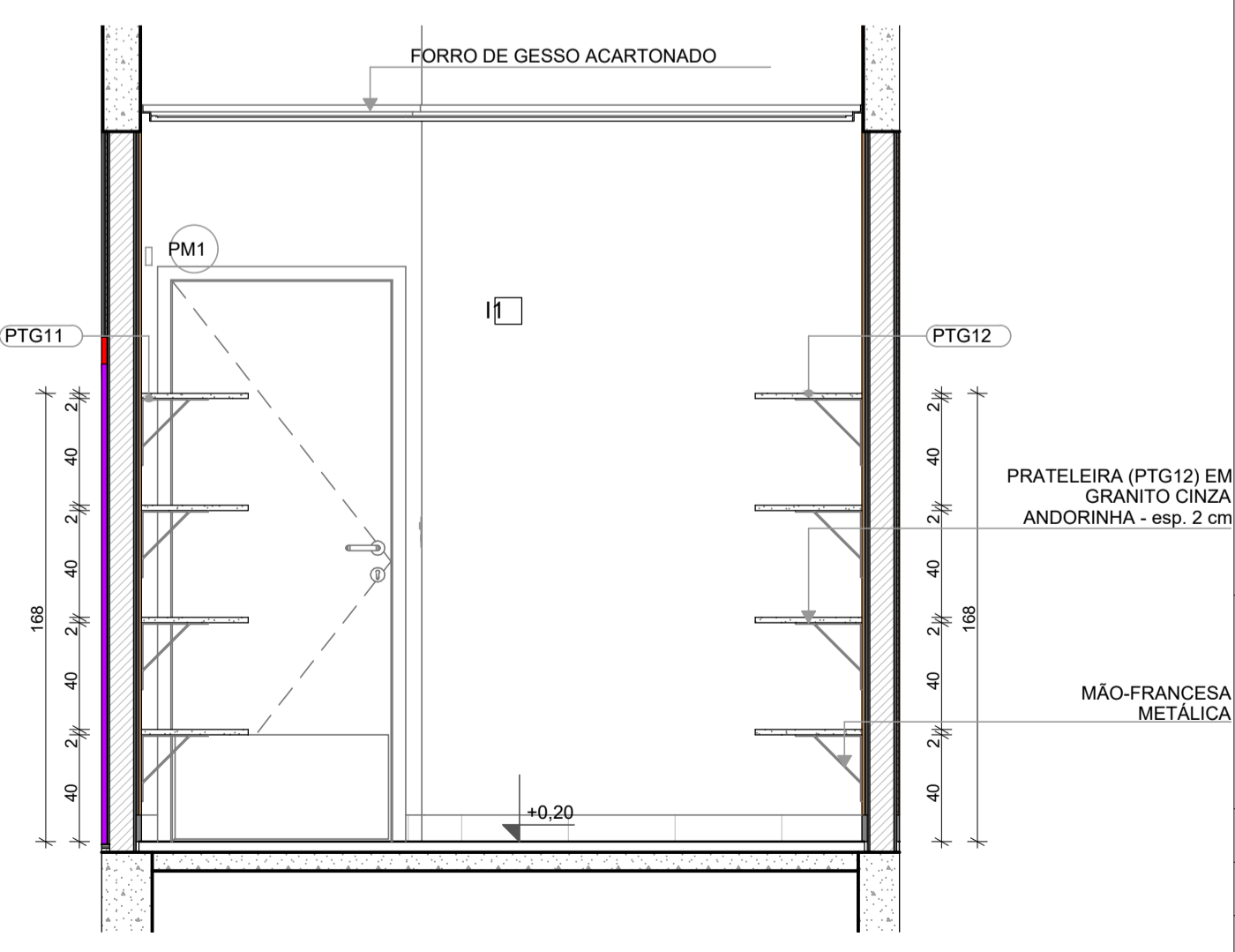
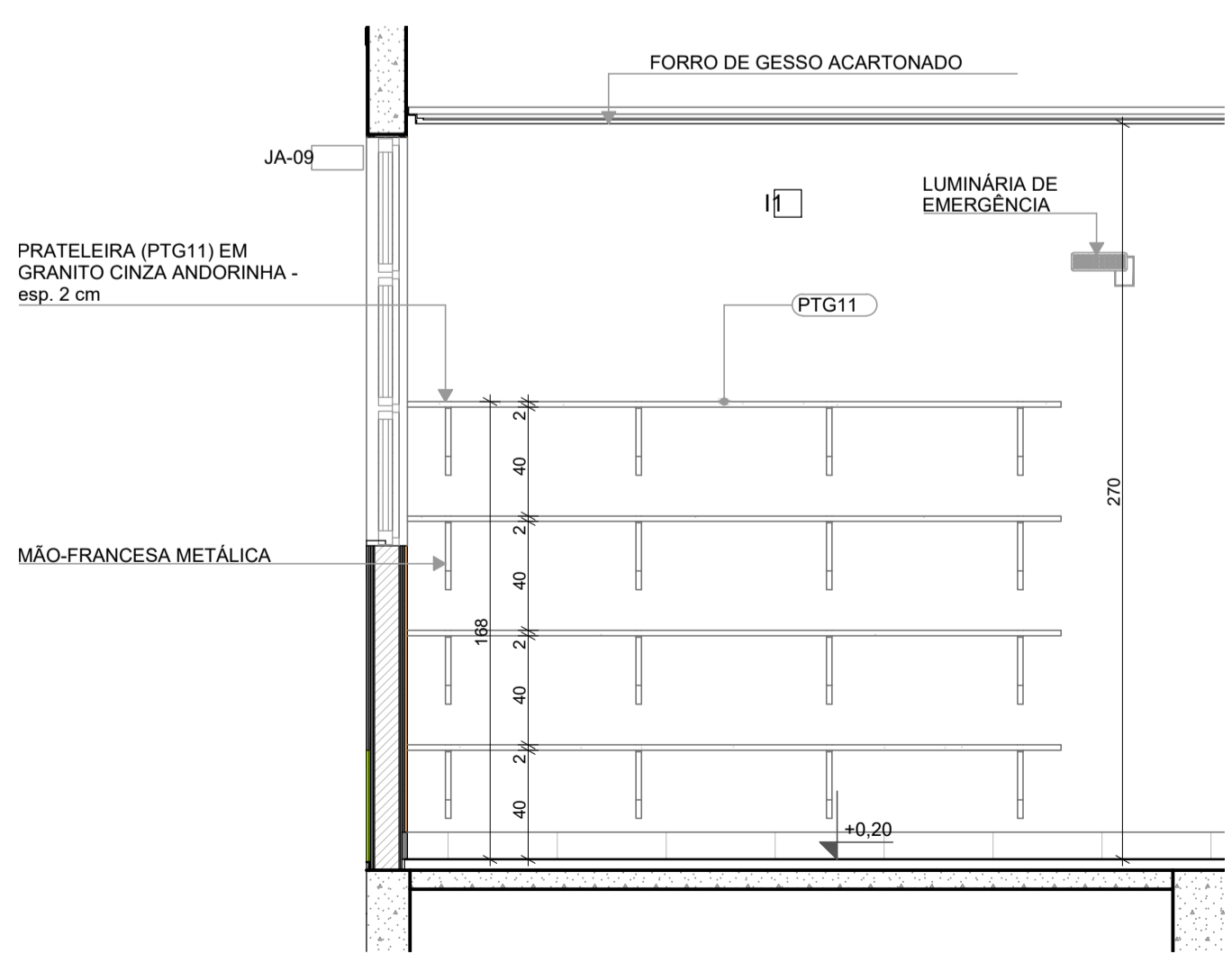
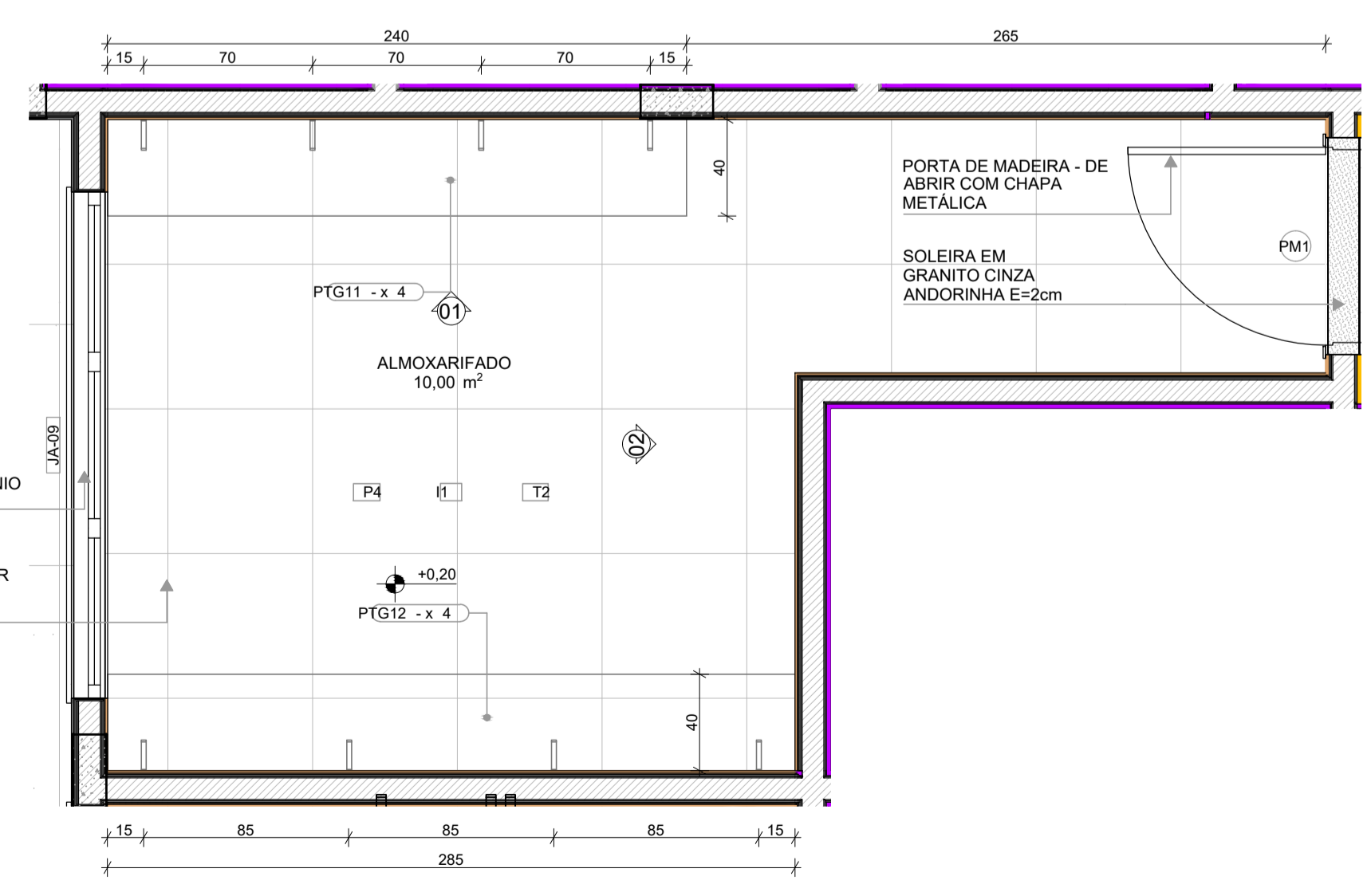
I6	CERÂMICA 30x40cm, COR BRANCO GELO, ATÉ H=1,50m
E3	PINTURA ACRÍLICA COR AZUL
E5	PINTURA ACRÍLICA COR BRANCO GELO

LOUÇAS, ACESSÓRIOS E METAIS

ID	Descrição	Vista 2D Planta	Quant.
SOLÁRIO - 5			
SF	SIFÃO CROMADO	5	1
TJ	TORNEIRA DE PAREDE DE USO GERAL PARA TANQUE OU JARDIM	1	1
TQ	TANQUE DE LOUÇA 40l, COR BRANCO GELO, DECA OU EQUIVALENTE	1	1



2 ALMOXARIFADO
ESCALA 1:25



NOTAS

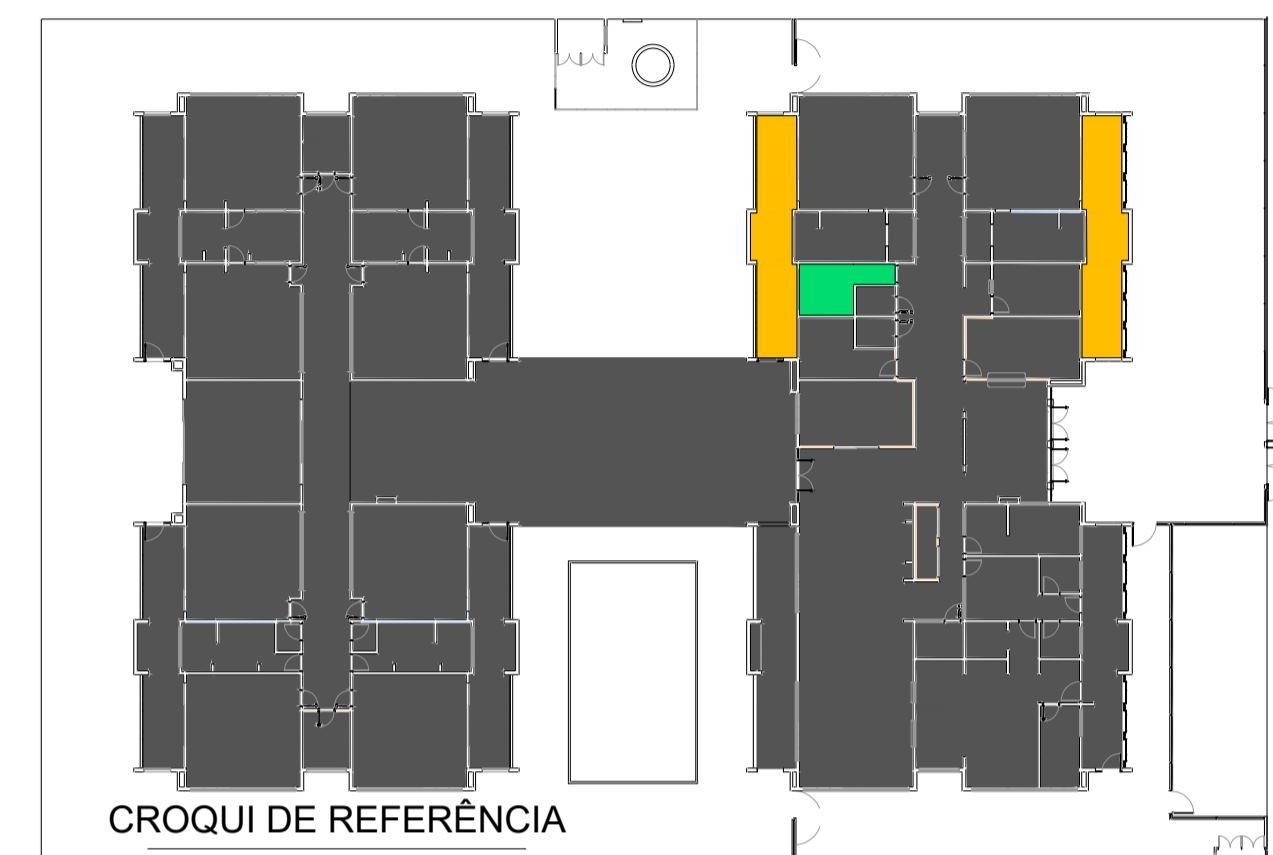
- MEDIDAS E NÍVEIS EM METROS;
- VERIFICAR POSIÇÃO EXATA DOS PILARES NO PROJETO ESTRUTURAL;
- VERIFICAR DETALHES CONSTRUTIVOS PERTINENTES NAS PRANCHAS DE DETALHAMENTO;
- EM CASO DE CONFLITO DE INFORMAÇÕES ENTRE O PROJETO GRÁFICO E O MEMORIAL DESCRITIVO, PREVALECE A INFORMAÇÃO CONTIDA NOS DESENHOS;
- ALTERAÇÕES NESTE PROJETO SOMENTE COM AUTORIZAÇÃO EXPRESSA DO FNDE

REFERÊNCIAS:

- PLANILHA DE QUANTITATIVOS
- MEMORIAL DESCRITIVO E ESPECIFICAÇÕES TÉCNICAS

LEGENDA

	INDICAÇÃO NÍVEIS PLANTA E CORTE		INDICAÇÃO DE VISTAS
	INDICAÇÃO DE CORTES		ESPECIFICAÇÃO DE MATERIAIS DE PISO
	INDICAÇÃO DE FACHADAS		ESPECIFICAÇÃO DE MATERIAIS DE PAREDE INTERNA E EXTERNA
	INDICAÇÃO DE PORTAS E JANELAS		ESPECIFICAÇÃO DE MATERIAIS DE TETO
	INDICAÇÃO DE DETALHES		



CONTROLE DE REVISÕES

Nº	DATA	DESCRIÇÃO
03	JANEIRO/ 2023	Revisão do Projeto Arquitetônico Creche e Pré-Escola Tipo 1 Modelo Padrão FNDE em metodologia Building Information Modeling. Alteração para atender a NBR 9050/2020; Alteração da dimensão do terreno para 45 x 65m, com ampliação do pátio central e circulações laterais. Alteração de layout dos ambientes: Cozinha, copa de funcionários, rouparia, lavanderia e DML.
02	JANEIRO/ 2017	Atendimento à NBR 9050/2015; Alteração: quadro de áreas, fechamento frontal, sanitários 1 e 2, altura da platibanda, mobiliário e equipamento; altura da cerâmica nos sanitários, cor dos portões dos solários e altura da porta PA4; Acréscimo: do gradil e quadro de cargas no castelo d'água, de duchas higienicas e escaninho pré-escola.
01	JULHO/ 2016	Alteração paredes - shaft para tubulação hidráulica e detalhamento; alteração da altura da platibanda.



PROJETO PADRÃO - FNDE

PROPRIETÁRIO: PREFEITURA MUNICIPAL DE ELÓI MENDES CNPJ: 20.347.225/0001-26
 ENDEREÇO: ÁREA INSTITUCIONAL, SITUADA NA AV. ALAMEDA PARÁ, DO LOTEAMENTO SANTA ISABEL 2 E SANTA ISABEL 3
 MUNICÍPIO - UF: ELÓI MENDES - MG
 PAULO ROBERTO BELATO CARVALHO:19332599653 Assinado de forma digital por PAULO ROBERTO BELATO CARVALHO:19332599653 Data: 2024.09.30 10:24:39 -03'00'
 PROPRIETÁRIO: PREFEITURA MUNICIPAL DE ELÓI MENDES CNPJ: 20.347.225/0001-26
 RESP. TÉCNICO: BRUNO AMBRÓSIO COELHO CAU / CREA: 325.624
 AUTOR DO PROJETO: HELENA ENGELHARDT WENZEL GARVALHO CAU / CREA: 000A959014

APROVAÇÕES

CAU / CREA

ELÓI MENDES
Prefeitura Municipal

PROJETO APROVADO

Número do Processo: 176/2024
 Data de deferimento: 25/10/2024
 Deferido por: Gustavo Vitor Oliveira de Sousa

PREFEITURA / RA

CRECHE PRÉ-ESCOLA TIPO 1
PROJETO DE ARQUITETURA

COORDENAÇÃO
CGEST - Coordenação Geral de Infraestrutura Educacional

PLANTA BAIXA - SOLÁRIO 5 E 6 / ALMOXARIFADO VISTAS

ARQ

REVISÃO
R.00 R.03
R.01
R.02

ESCALA
EM PROJETO
DATA EMISSÃO
SET/2024

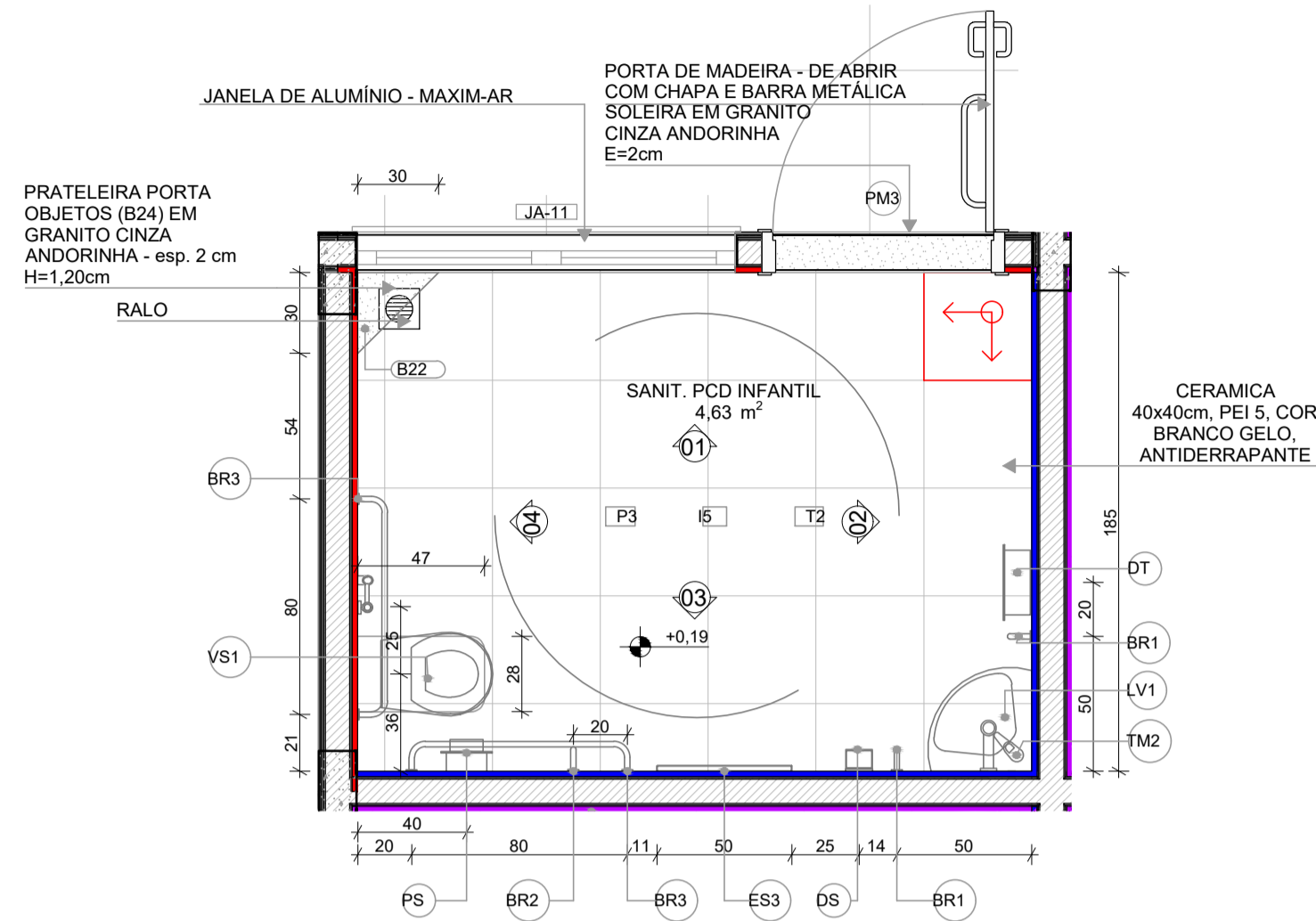
PRANCHA
23/41

PLANTA BAIXA

VISTA 01

VISTA 02

1 SANITÁRIO PCD INFANTIL
ESCALA:1:25



PLANTA BAIXA

LEGENDA REVESTIMENTOS PAREDES

15	CERÂMICA 30x40cm, COR BRANCO GELO ATÉ 1,8m, FAIXA CERÂMICA 10x10cm (AZUL E VERMELHA) E PINTURA ACRÍLICA COR BRANCO GELO (VER AMPLIAÇÕES)
----	--

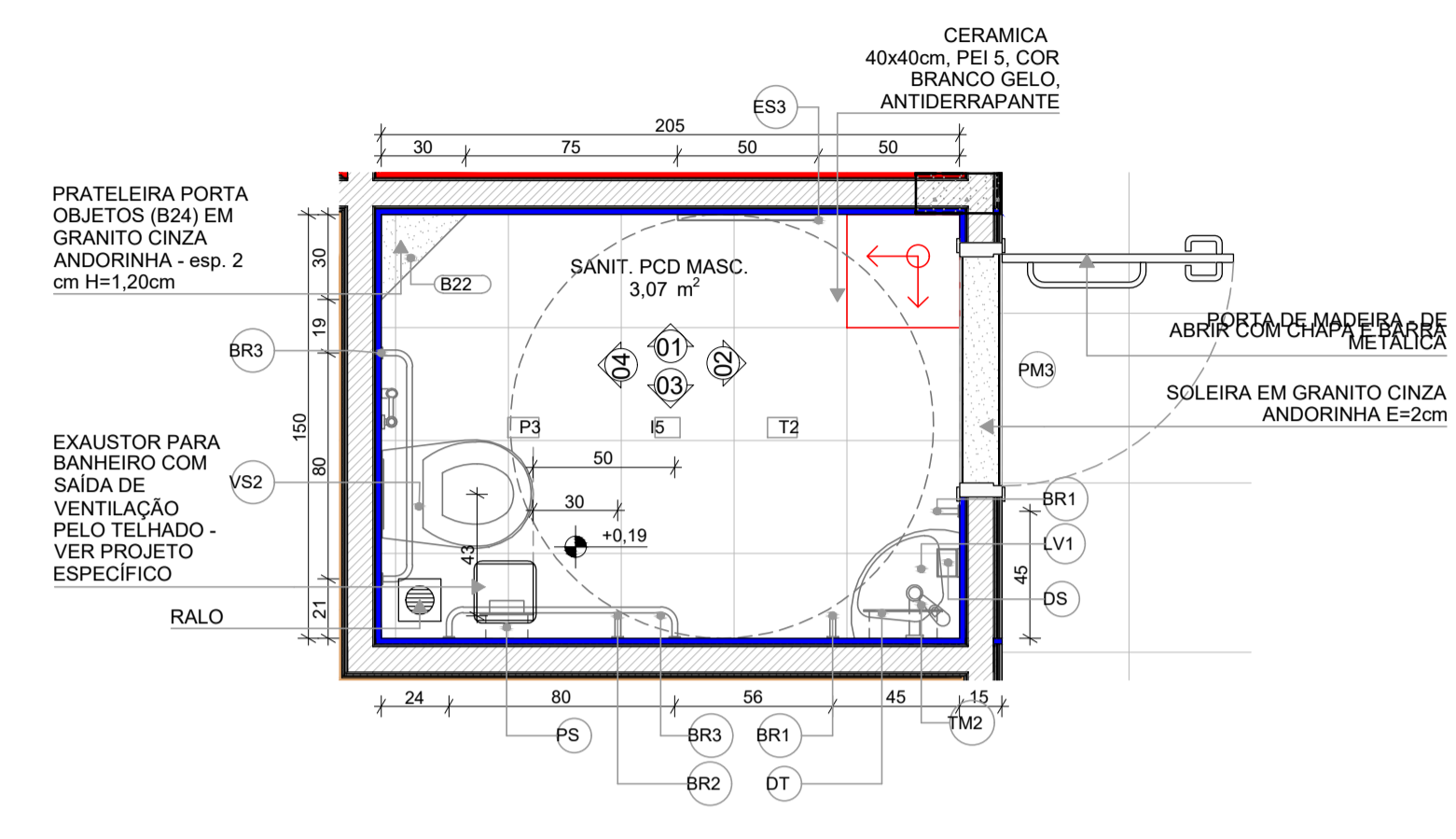
LOUÇAS, ACESSÓRIOS E METAIS

ID	Descrição	Vista 2D Planta	Quant.
SANIT. PCD INFANTIL			
BR1	BARRA DE APOIO 40cm	T	2
BR2	BARRA DE APOIO 70cm	T	1
BR3	BARRA DE APOIO 80cm	T	2
DH	DUCHA HIGIÊNICA COM REGISTRO E DERIVAÇÃO, DECA OU EQUIVALENTE	D	1
DS	SABONETEIRA, MELHORAMENTOS OU EQUIVALENTE	S	1
DT	DISPENSER PARA PAPEL TOALHA, MELHORAMENTOS OU EQUIVALENTE	D	1
LV1	LAVATÓRIO DE CANTO SUSPENSO, DECA OU EQUIVALENTE	L	1
PS	PAPELEIRA SOBREPOR INTERFOLHADO	P	1
SF	SIFÃO CROMADO	S	1
TM2	TORNEIRA PARA LAVATÓRIO COM ACIONAMENTO POR ALAVANCA	T	1
VS1	BACIA CONVENCIONAL STUDIO KIDS, DECA OU EQUIVALENTE COM ACESSÓRIOS	V	1
SANIT. PCD MASC.			
BR1	BARRA DE APOIO 40cm	T	2
BR2	BARRA DE APOIO 70cm	T	1
BR3	BARRA DE APOIO 80cm	T	2
DH	DUCHA HIGIÊNICA COM REGISTRO E DERIVAÇÃO, DECA OU EQUIVALENTE	D	1
DS	SABONETEIRA, MELHORAMENTOS OU EQUIVALENTE	S	1
DT	DISPENSER PARA PAPEL TOALHA, MELHORAMENTOS OU EQUIVALENTE	D	1
LV1	LAVATÓRIO DE CANTO SUSPENSO, DECA OU EQUIVALENTE	L	1
PS	PAPELEIRA SOBREPOR INTERFOLHADO	P	1
SF	SIFÃO CROMADO	S	1
TM2	TORNEIRA PARA LAVATÓRIO COM ACIONAMENTO POR ALAVANCA	T	1
VS2	BACIA CONVENCIONAL, DECA OU EQUIVALENTE COM ACESSÓRIOS	V	1

MOBILIÁRIOS/EQUIPAMENTOS FIXOS

ID	Descrição	Vista 2D Planta	Quant.
SANIT. PCD INFANTIL			
ES3	ESPELHO 50x90cm	E	1
SANIT. PCD MASC.			
ES3	ESPELHO 50x90cm	E	1

2 SANITÁRIOS PCD ADULTO FEM. E MASC.
ESCALA:1:25



PLANTA BAIXA

NOTAS

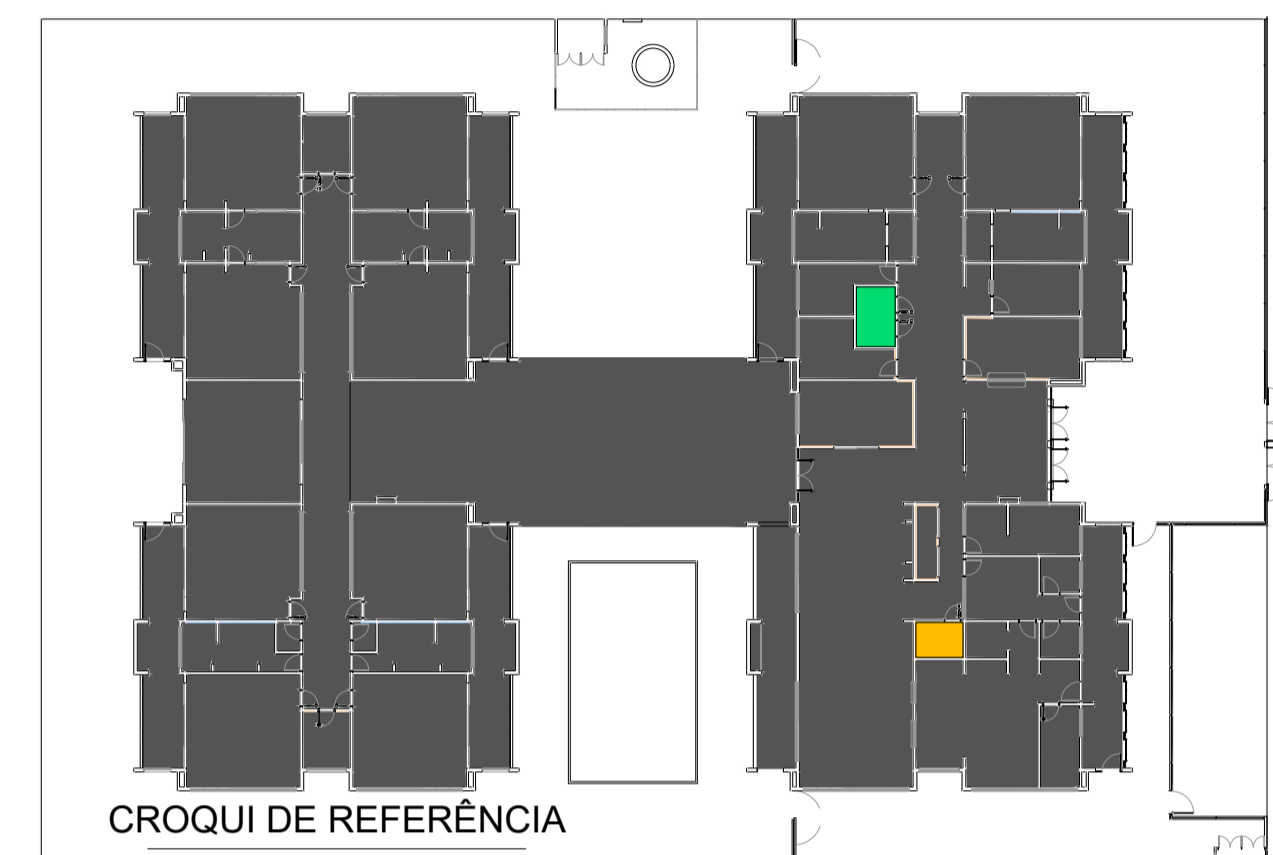
- MEDIDAS E NÍVEIS EM METROS;
- VERIFICAR POSIÇÃO EXATA DOS PILARES NO PROJETO ESTRUTURAL;
- VERIFICAR DETALHES CONSTRUTIVOS PERTINENTES NAS PRANCHAS DE DETALHAMENTO;
- EM CASO DE CONFLITO DE INFORMAÇÕES ENTRE O PROJETO GRÁFICO E O MEMORIAL DESCRITIVO, PREVALECE A INFORMAÇÃO CONTIDA NOS DESENHOS;
- ALTERAÇÕES NESTE PROJETO SOMENTE COM AUTORIZAÇÃO EXPRESSA DO FNDE

REFERÊNCIAS:

- PLANILHA DE QUANTITATIVOS
- MEMORIAL DESCRITIVO E ESPECIFICAÇÕES TÉCNICAS

LEGENDA

±0.00 (NA) -0.00 (NO)	+0.03 (NA)	INDICAÇÃO NÍVEIS PLANTA E CORTE	01	INDICAÇÃO DE VISTAS
X R S		INDICAÇÃO DE CORTES	P1	ESPECIFICAÇÃO DE MATERIAIS DE PISO
X R S		INDICAÇÃO DE FACHADAS	I1 E1	ESPECIFICAÇÃO DE MATERIAIS DE PAREDE INTERNA E EXTERNA
PMX JA-X		INDICAÇÃO DE PORTAS E JANELAS	T1	ESPECIFICAÇÃO DE MATERIAIS DE TETO
DET XX		INDICAÇÃO DE DETALHES		



Revisão do Projeto Arquitetônico Creche e Pré-Escola Tipo 1 Modelo Padrão FNDE em metodologia Building Information Modeling.
Alteração para atender a NBR 9050/2020.
Alteração da dimensão do terreno para 45 x 65m, com ampliação do pátio central e circulações laterais.
Alteração de layout dos ambientes: Cozinha, copa de funcionários, rouparia, lavanderia e DML.
Atendimento à NBR 9050/2015.
Alteração: quadro de áreas, fechamento frontal, sanitários 1 e 2, altura da platibanda, mobiliário e equipamento, altura da cerâmica nos sanitários, cor dos portões dos solaris e altura da porta PA4; Acréscimo: do gradil e quadro de cargas no castelo d'água, de duchas higienicas e escaninho pré-escola.
01 JULHO/2016 Alteração paredes - shaft para tubulação hidráulica e detalhamento; alteração da altura da platibanda.
N° DATA DESCRIÇÃO

CONTROLE DE REVISÕES



PROJETO PADRÃO - FNDE

PROPRIETÁRIO: PREFEITURA MUNICIPAL DE ELÓI MENDES CNPJ: 20.347.225/0001-26
ENDEREÇO: ÁREA INSTITUCIONAL, SITUADA NA AV. ALAMEDA PARÁ, DO LOTEAMENTO SANTA ISABEL 2 E SANTA ISABEL 3
MUNICÍPIO - UF: ELÓI MENDES - MG
PAULO ROBERTO BELATO Assinado de forma digital por PAULO ROBERTO BELATO CARVALHO/1933259653 Data: 2024.09.30 10:33:31 -0300
PROPRIETÁRIO: PREFEITURA MUNICIPAL DE ELÓI MENDES CNPJ: 20.347.225/0001-26
RESP. TÉCNICO: BRUNO AMBRÓSIO COELHO CAU / CREA: 325.624
AUTOR DO PROJETO: HELENA ENGELHARDT WENZEL GARVALHO CAU / CREA: 000A959014

APROVAÇÕES

CAU / CREA

ELÓI MENDES
Prefeitura Municipal

PROJETO APROVADO

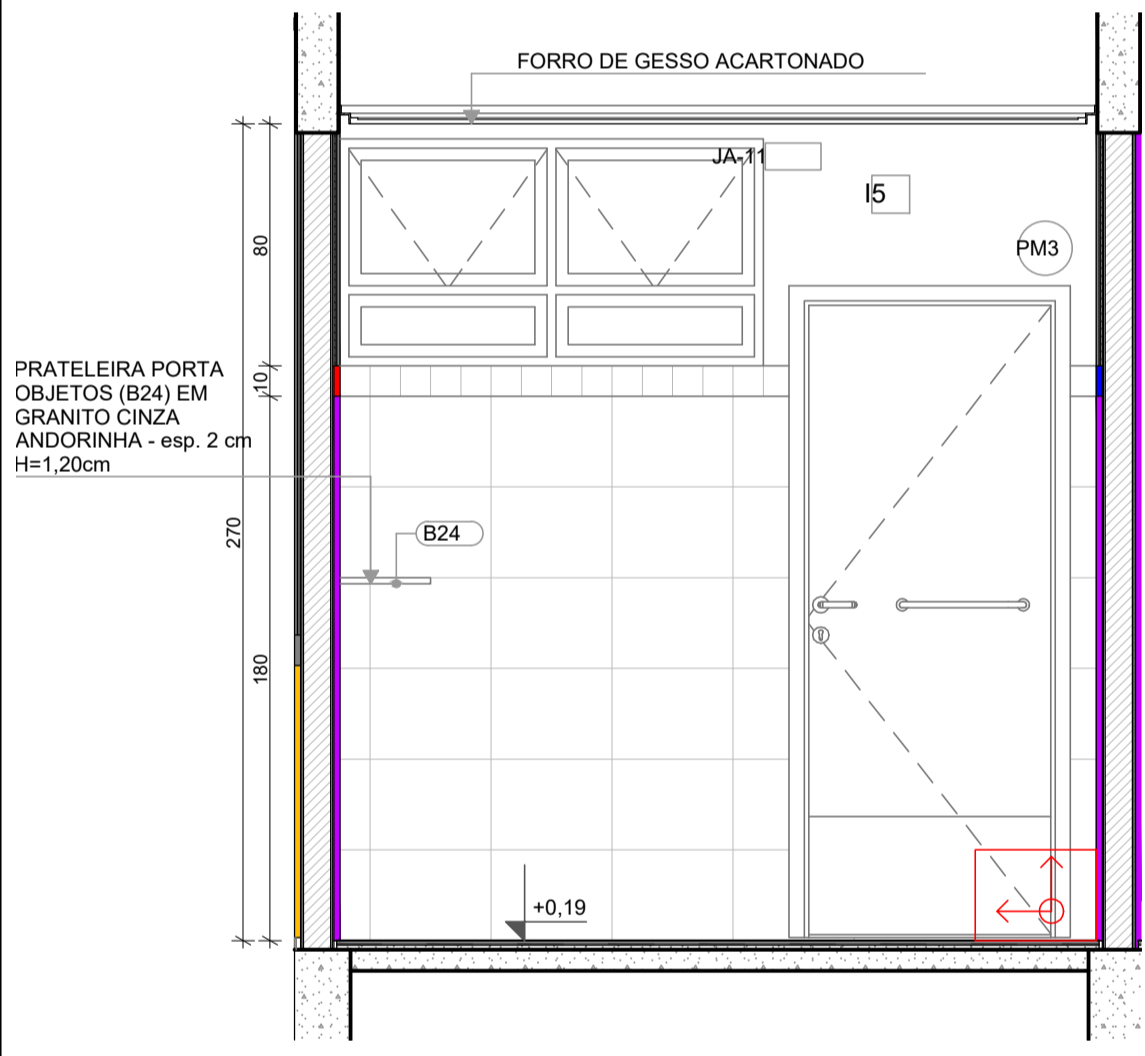
Número do Processo: 176/2024
Data de deferimento: 25/10/2024
Deferido por: Gustavo Vitor Oliveira de Sousa

PREFEITURA / RA

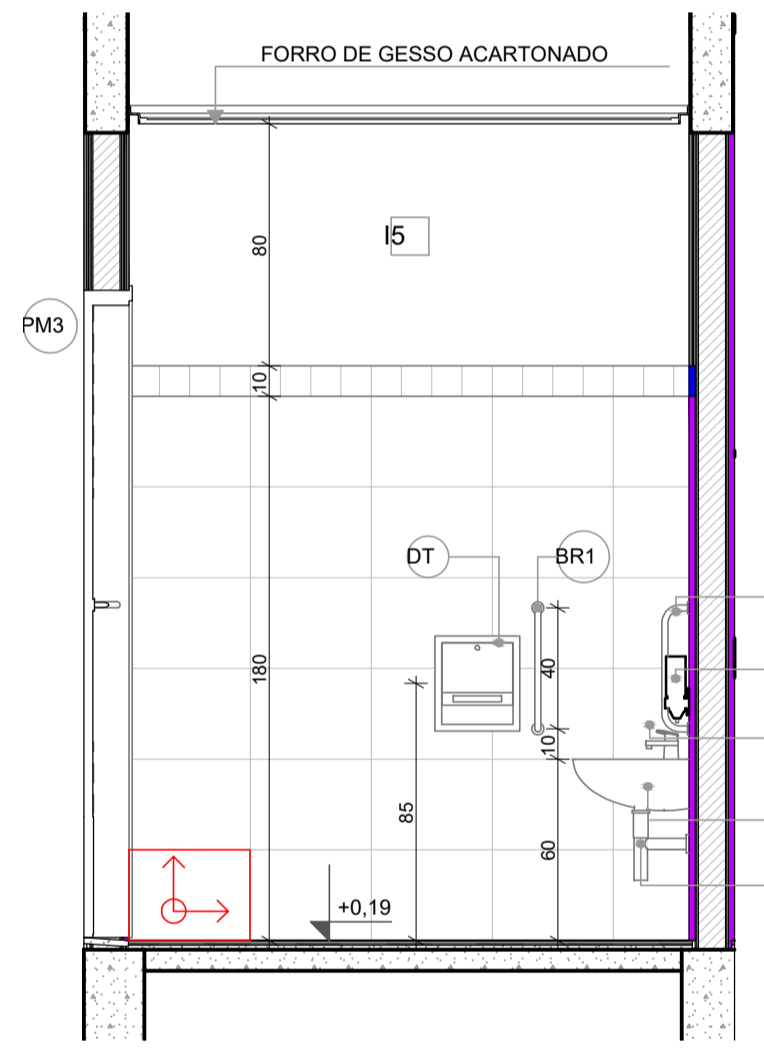
OBSERVAÇÕES:

CRECHE PRÉ-ESCOLA TIPO 1
PROJETO DE ARQUITETURA

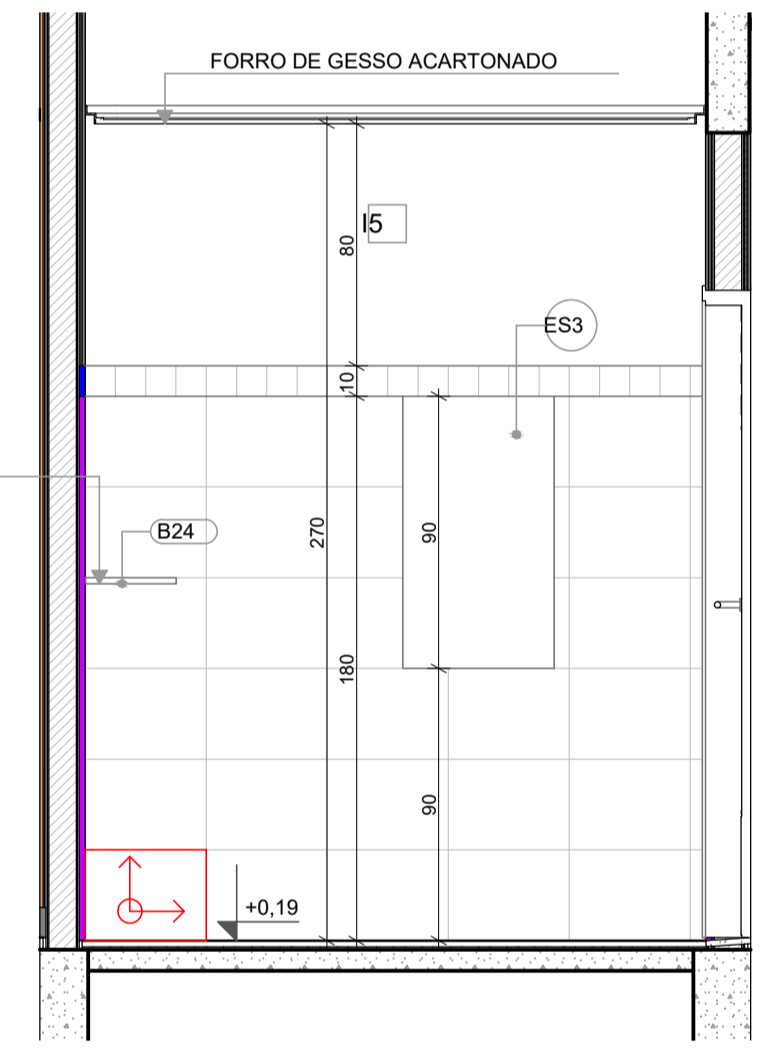
COORDENAÇÃO CGEST - Coordenação Geral de Infraestrutura Educacional	PLANTA BAIXA - SANITÁRIO PCD INFANTIL E ADULTO VISTAS	ARQ
REVISÃO R.00 R.03 R.01 R.02	ESCALA EM PROJETO DATA EMISSÃO SET/2024	PRANCHA 24/41



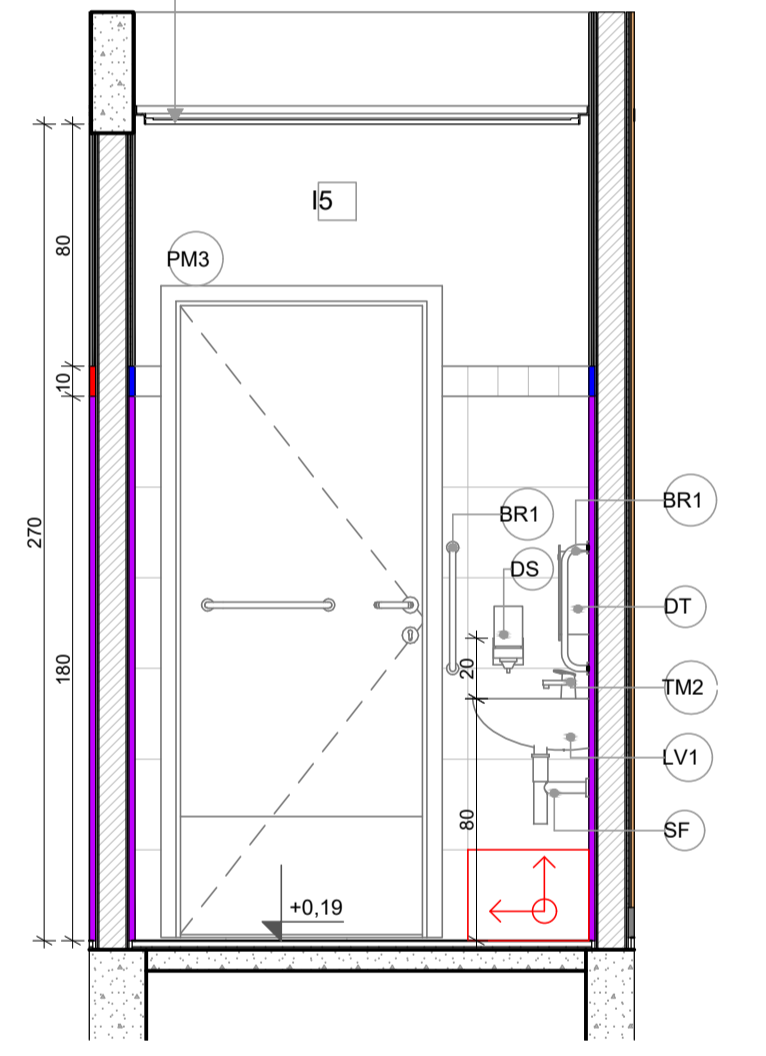
VISTA 01



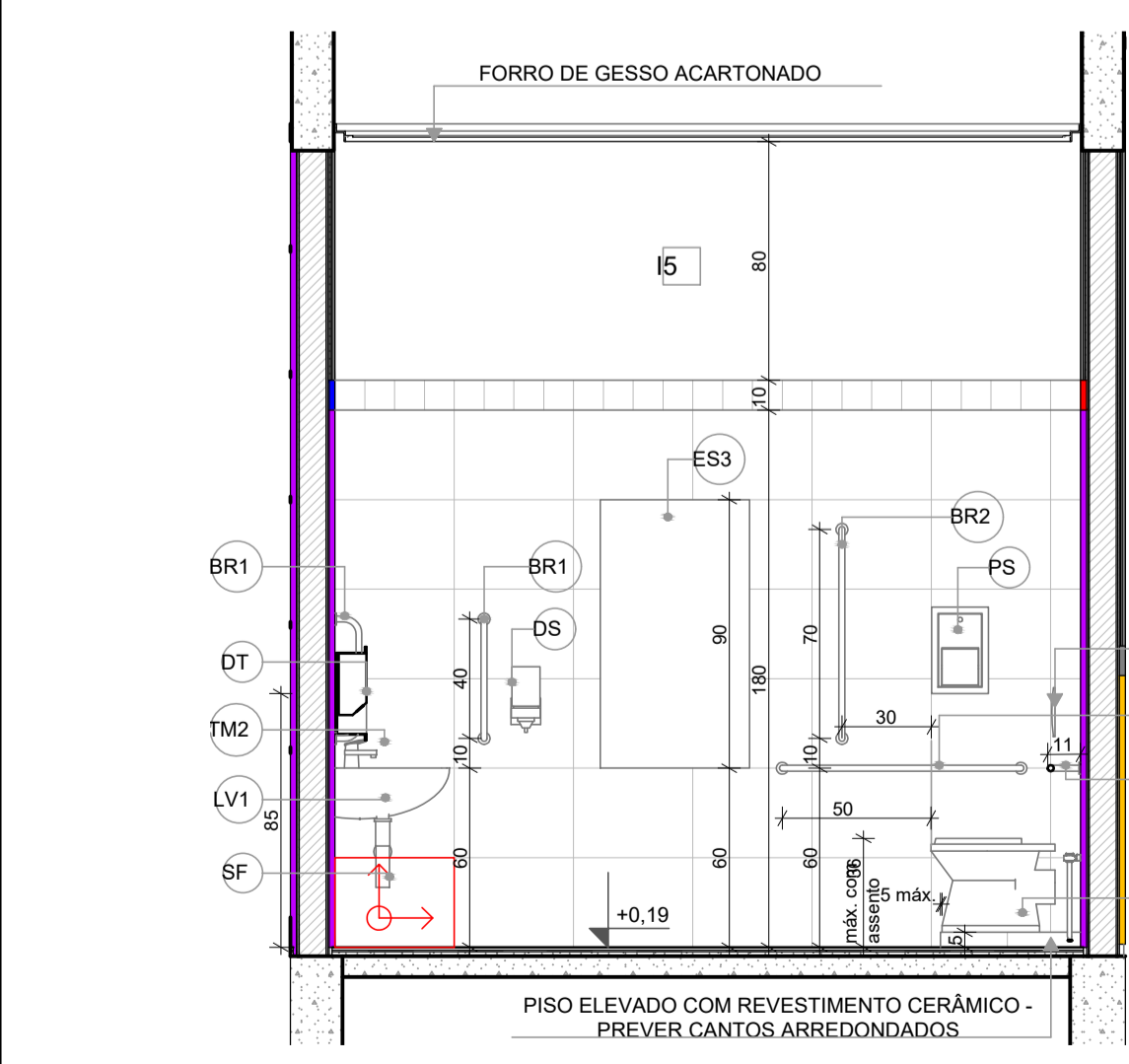
VISTA 02



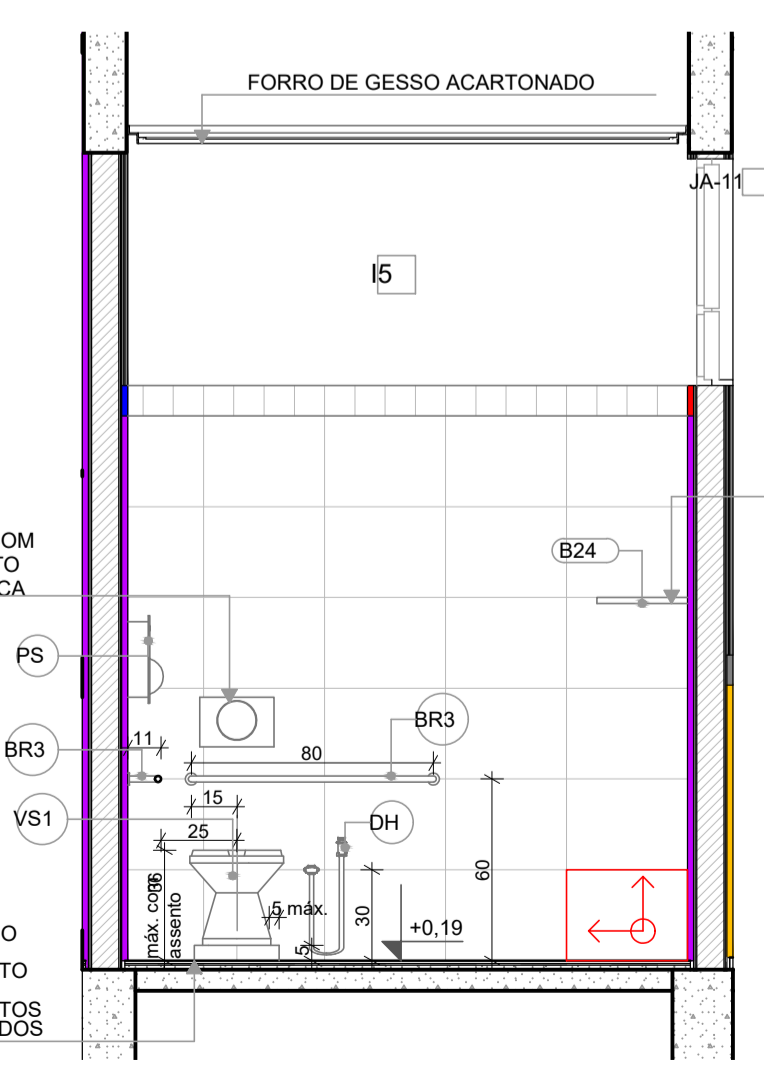
VISTA 01



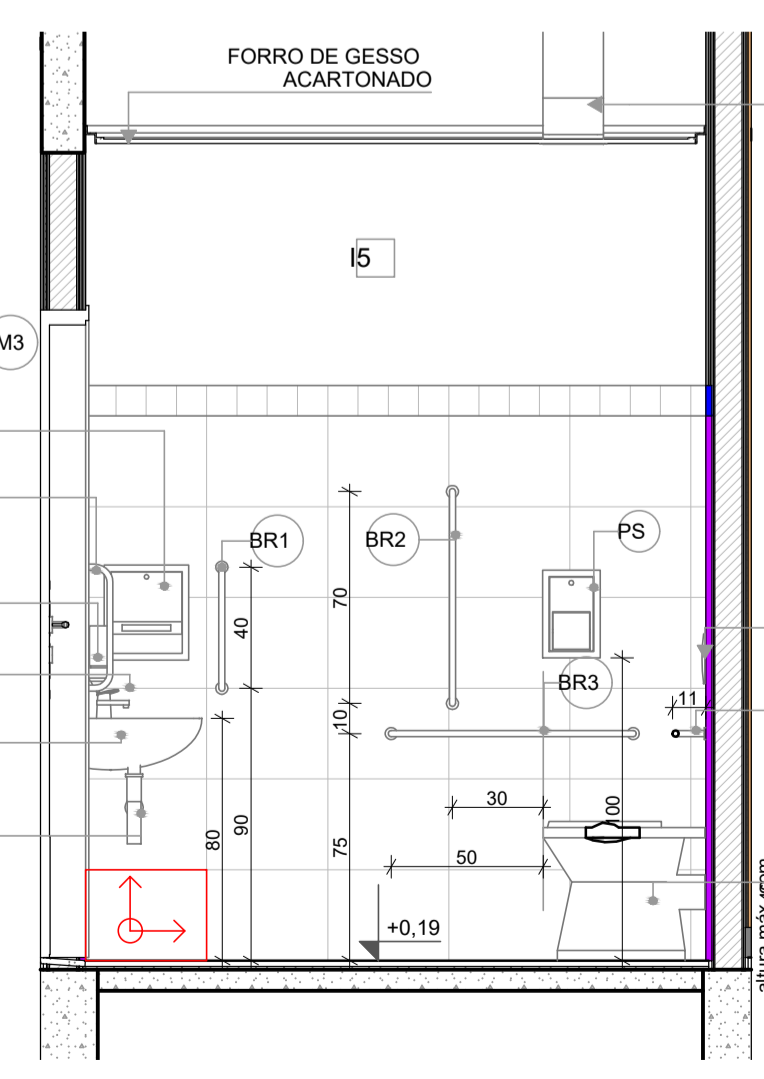
VISTA 02



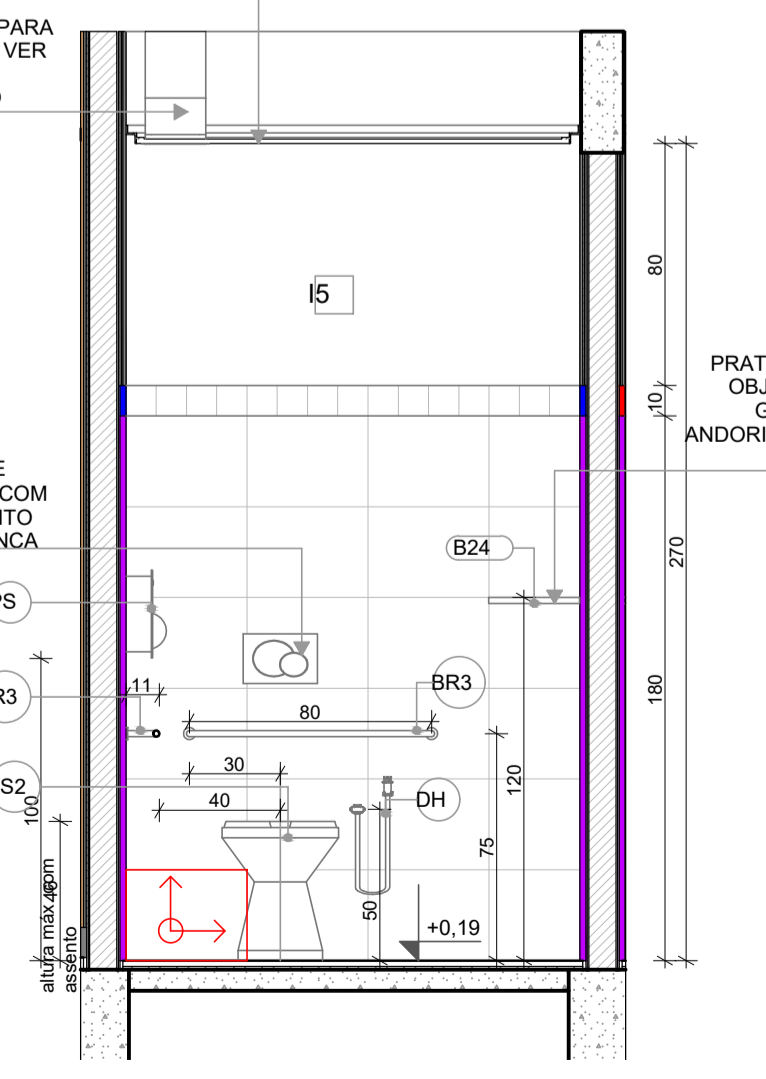
VISTA 03



VISTA 04

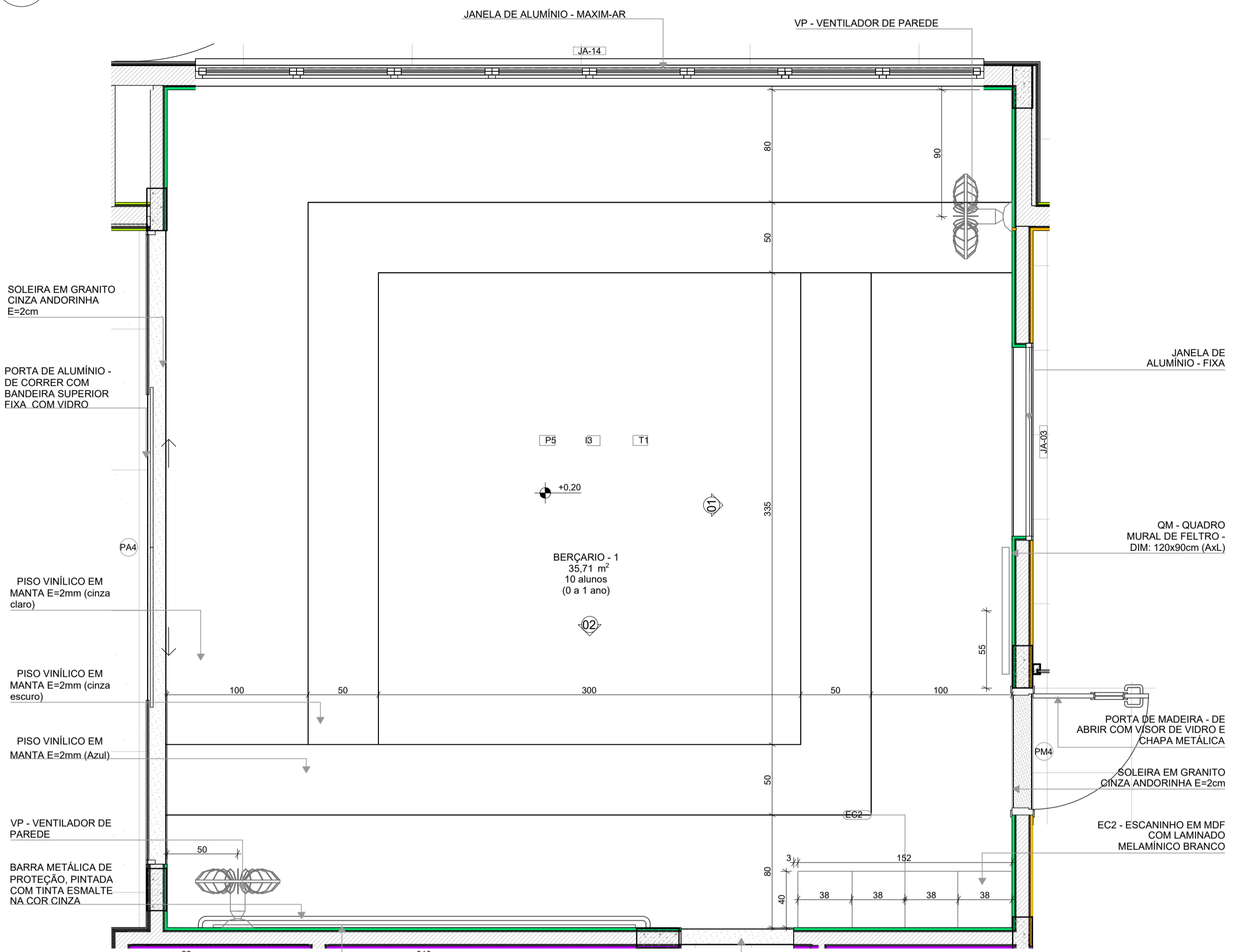


VISTA 03



VISTA 04

1 BERÇÁRIO-1
ESCALA:1:25



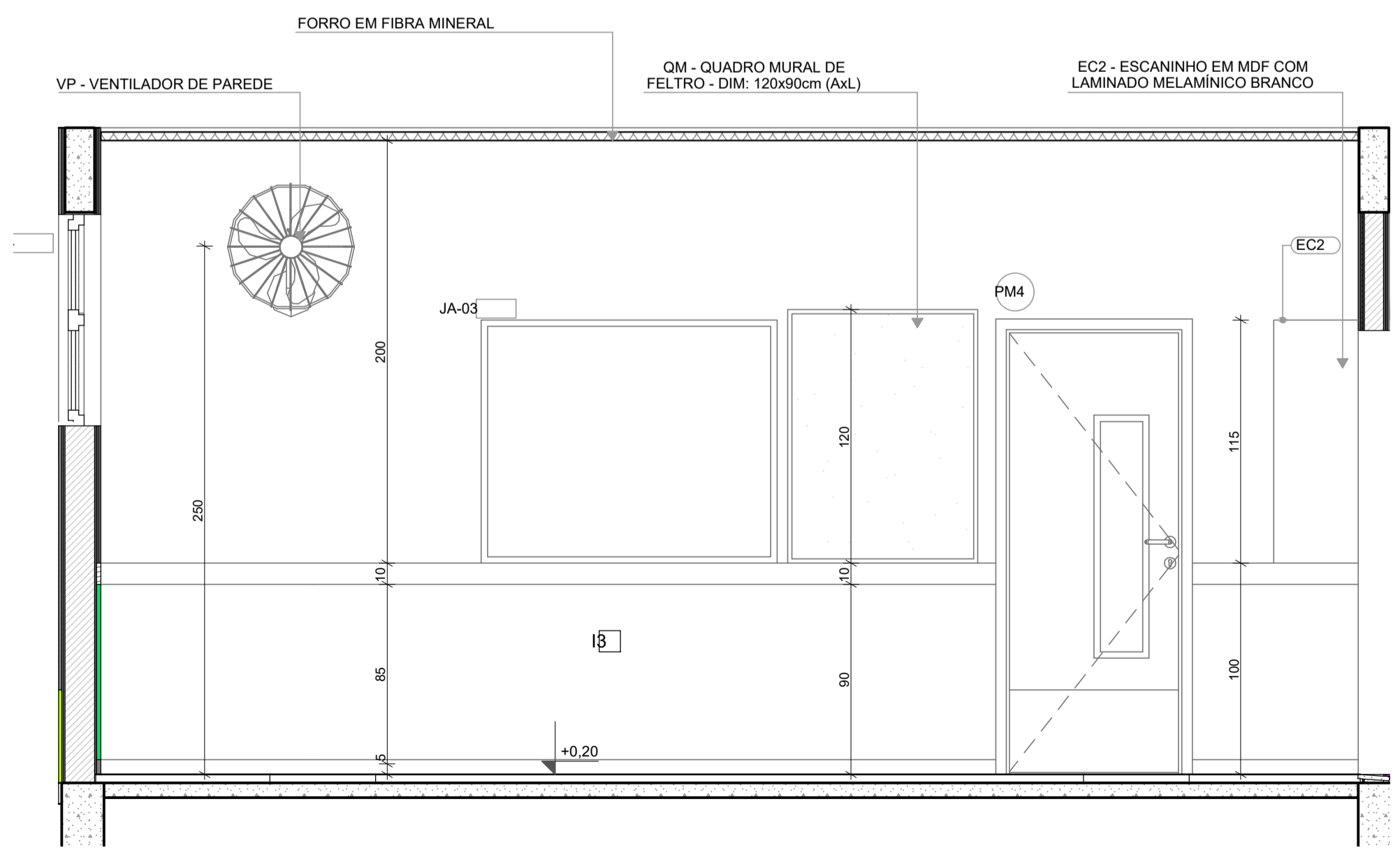
PLANTA BAIXA

*OBS.: CADA SALA DE AULA APRESENTA COMBINAÇÃO DIFERENTE DE CORES DE PISO E PAREDE, PARA A EXECUÇÃO DEVERÃO SER OBSERVADAS AS INDICAÇÕES DE REVESTIMENTOS EM PLANTA BAIXA E PAGINAÇÃO DE PISO.

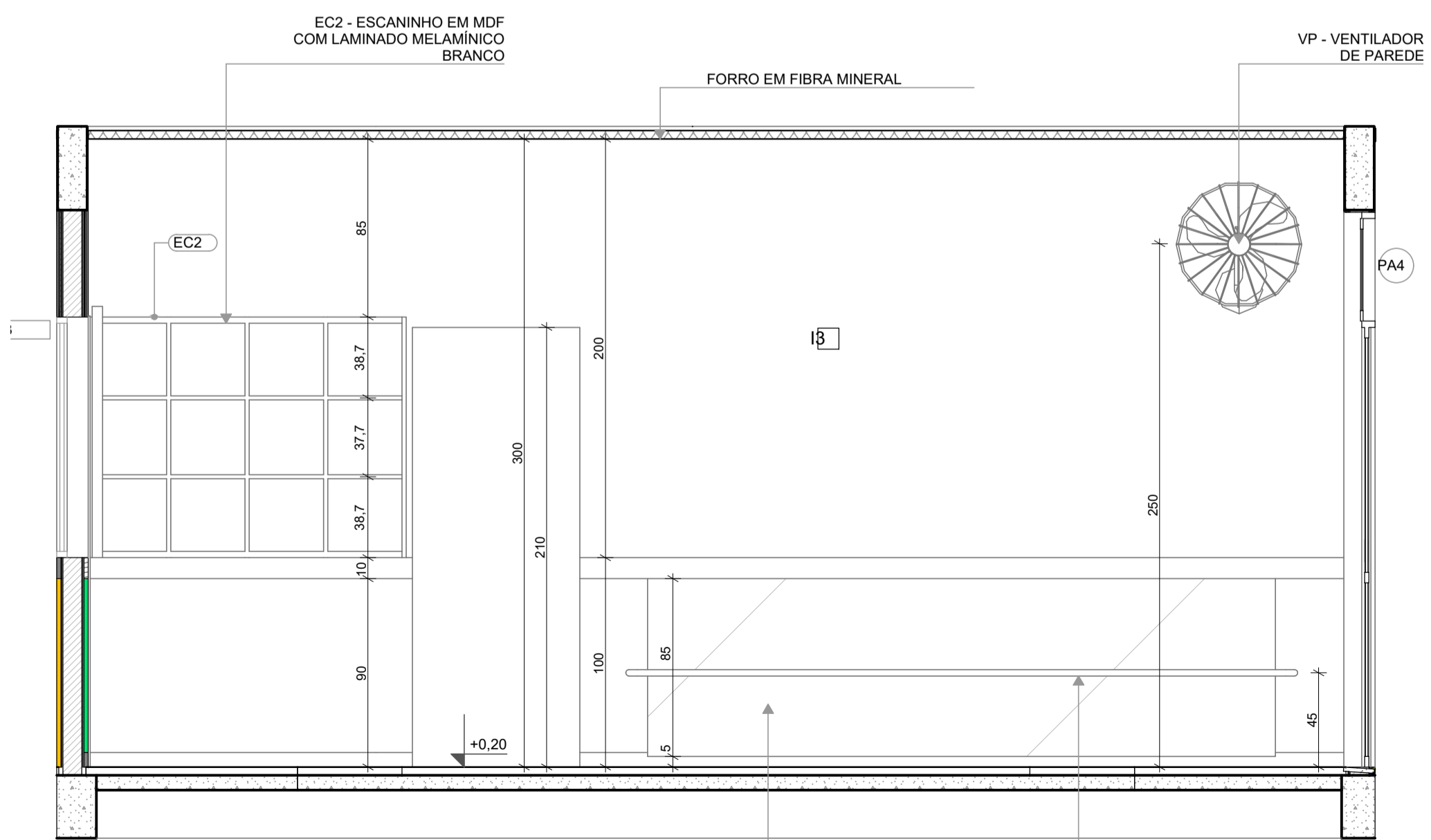
LEGENDA REVESTIMENTOS PAREDES	
12	PINTURA EPOXI LARANJA ATÉ H=0,90m, RODAMEIO DE MADEIRA PINTADO COM TINTA ESMALTE NA COR BRANCA H=10cm E PINTURA ACRILICA COR BRANCO GELO. RODAPÉ EM CANTONEIRA DE PVC DE SOBREPOR (COR BRANCA)
13	PINTURA EPOXI VERDE ATÉ H=0,90m, RODAMEIO DE MADEIRA PINTADO COM TINTA ESMALTE NA COR BRANCA H=10cm E PINTURA ACRILICA COR BRANCO GELO. RODAPÉ EM CANTONEIRA DE PVC DE SOBREPOR (COR BRANCA)

BERÇÁRIO - 1 (ampliada)
PISO AZUL, CINZA CLARO E CINZA ESCURO
PAREDES COM BARRA VERDE CLARO

BERÇÁRIO - 2
PISO AMARELO, CINZA CLARO E CINZA ESCURO
PAREDES COM BARRA LARANJA CLARO

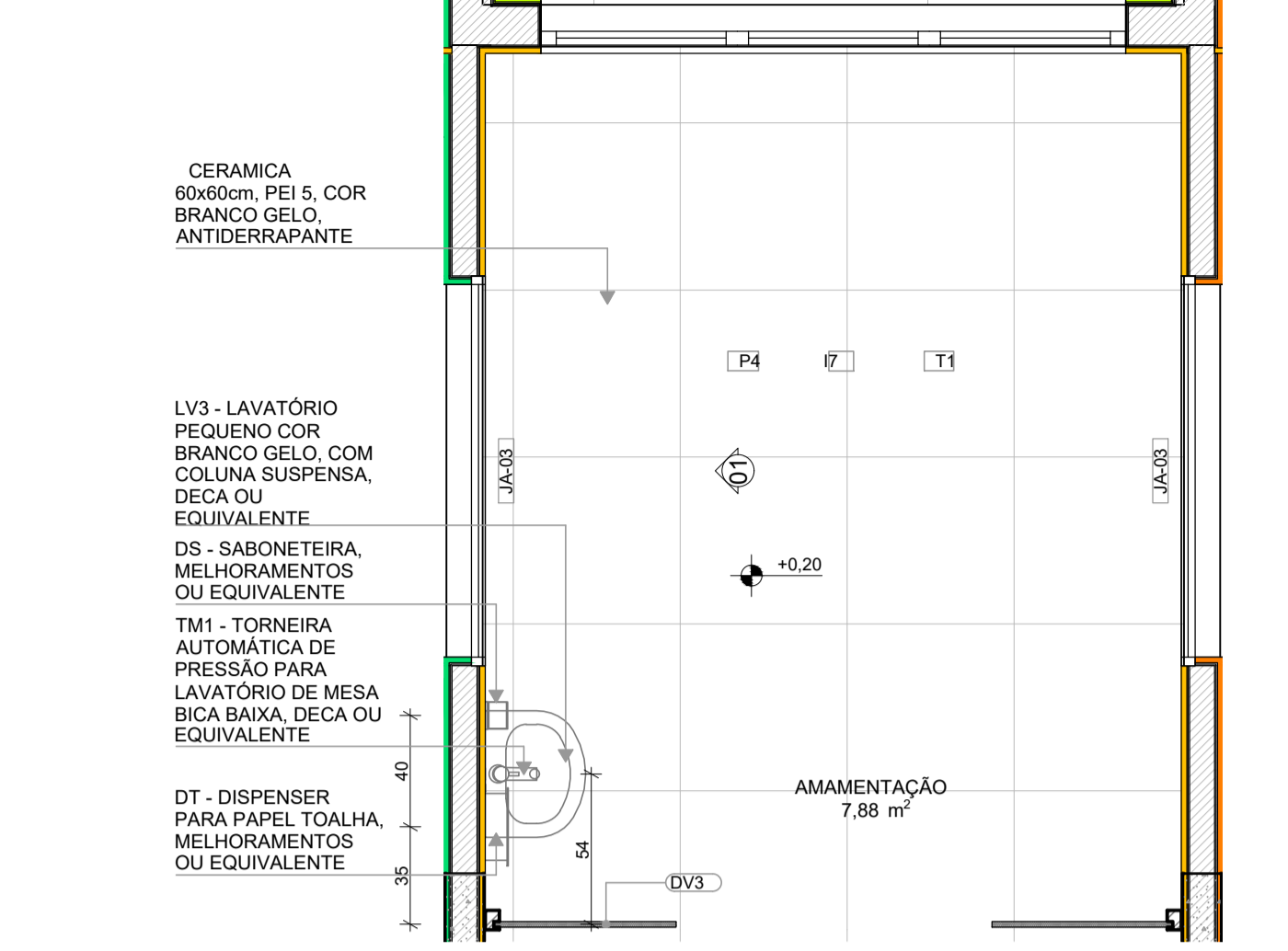


VISTA 01

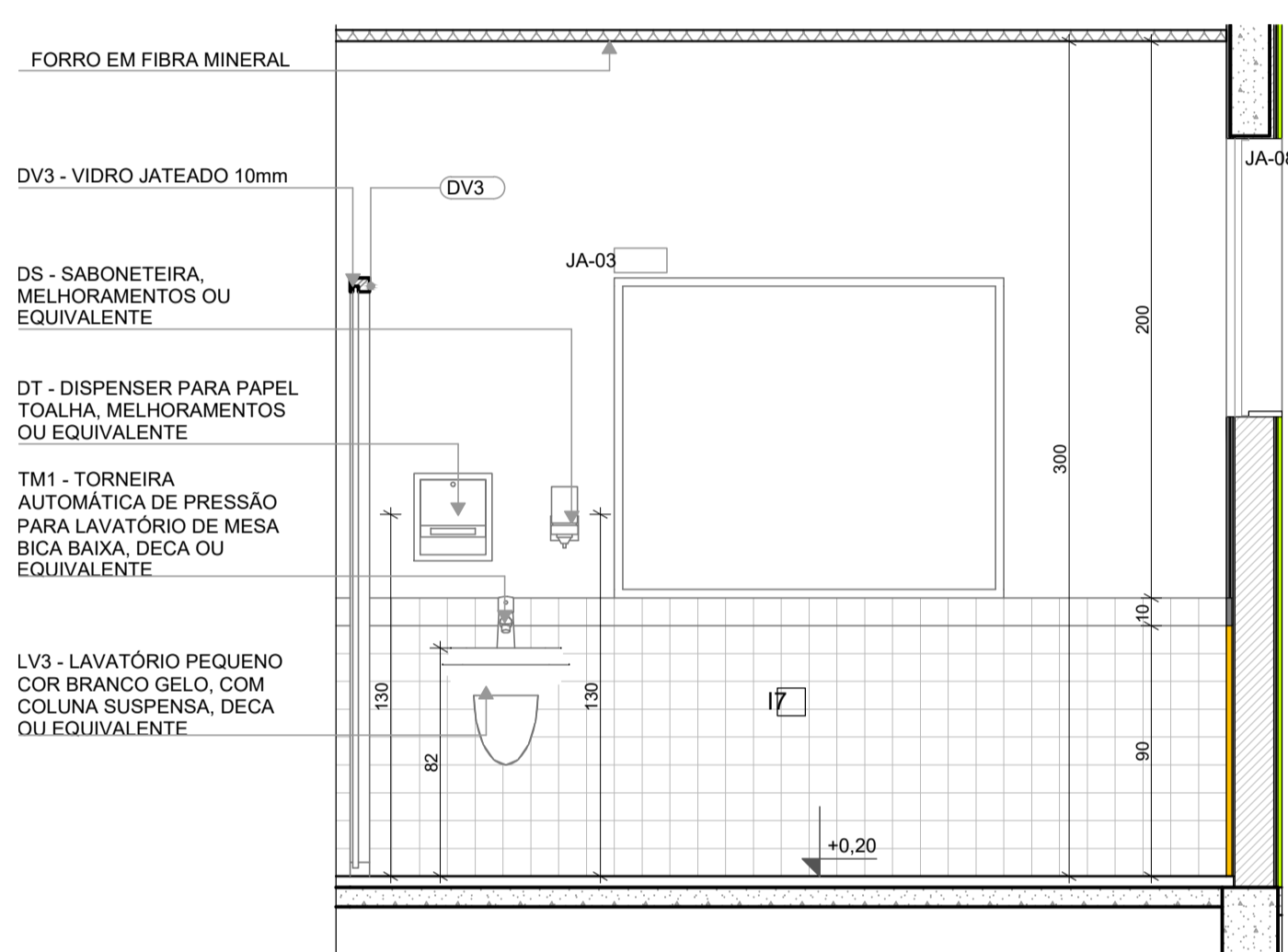


VISTA 02

2 AMAMENTAÇÃO
ESCALA:1:25



PLANTA BAIXA



VISTA 01

LOUÇAS, ACESSÓRIOS E METAIS			
AMAMENTAÇÃO	ID	Descrição	Quant.
	DS	SABONETEIRA, MELHORAMENTOS OU EQUIVALENTE	1
	DT	DISPENSER PARA PAPEL TOALHA, MELHORAMENTOS OU EQUIVALENTE	1
	LV3	LAVATÓRIO PEQUENO COR BRANCO GELO, COM COLUNA SUSPensa, DECA OU EQUIVALENTE	1
	TM1	TORNEIRA AUTOMÁTICA DE PRESSÃO PARA LAVATÓRIO DE MESA BICA BAIXA, DECA OU EQUIVALENTE	1

NOTAS

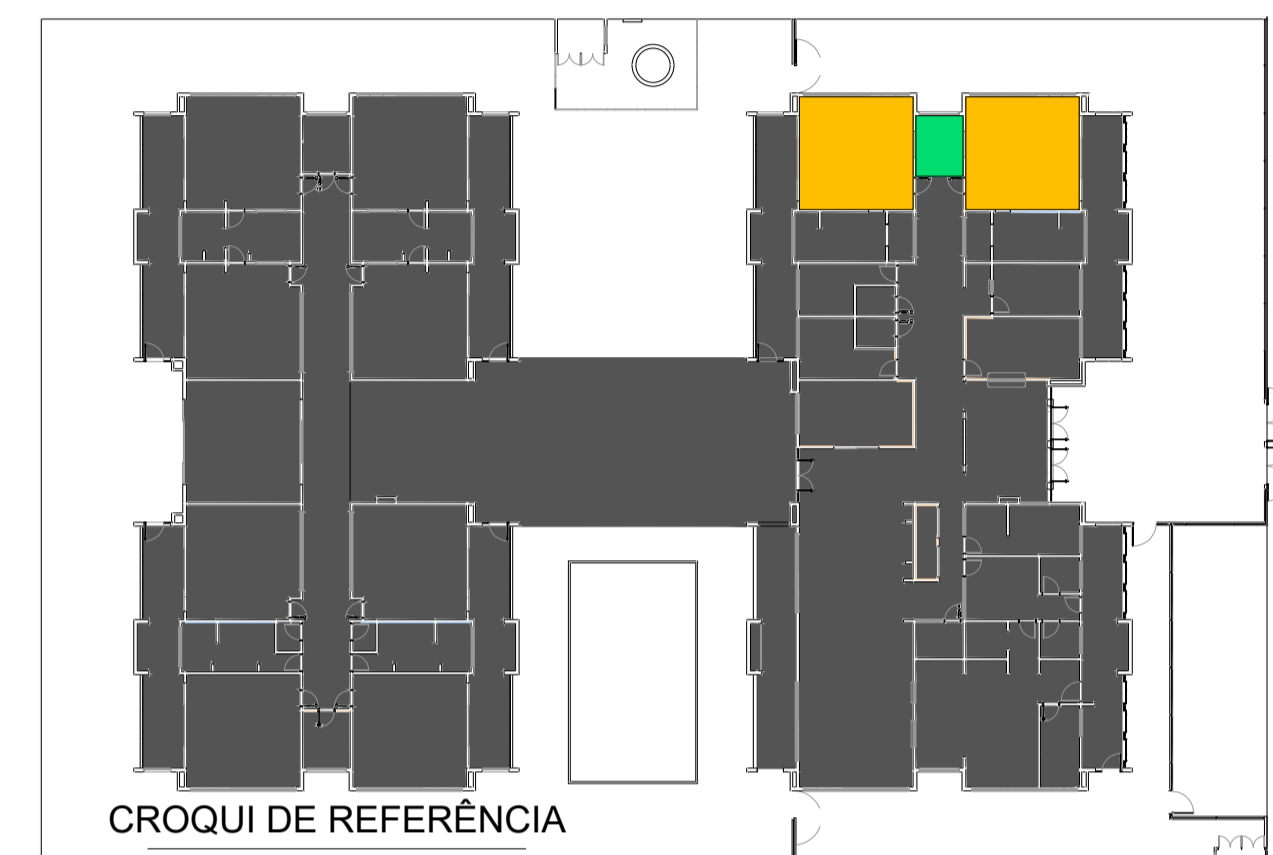
- MEDIDAS E NÍVEIS EM METROS;
- VERIFICAR POSIÇÃO EXATA DOS PILARES NO PROJETO ESTRUTURAL;
- VERIFICAR DETALHES CONSTRUTIVOS PERTINENTES NAS PRANCHAS DE DETALHAMENTO;
- EM CASO DE CONFLITO DE INFORMAÇÕES ENTRE O PROJETO GRÁFICO E O MEMORIAL DESCRITIVO, PREVALECE A INFORMAÇÃO CONTEIDA NOS DESENHOS;
- ALTERAÇÕES NESTE PROJETO SOMENTE COM AUTORIZAÇÃO EXPRESSA DO FNDE

REFERÊNCIAS:

- PLANILHA DE QUANTITATIVOS
- MEMORIAL DESCRITIVO E ESPECIFICAÇÕES TÉCNICAS

LEGENDA

	+0.00 (NA)	+0.03 (NA)	INDICAÇÃO NÍVELS PLANTA E CORTE		01	INDICAÇÃO DE VISTAS
	X	REC-X	INDICAÇÃO DE CORTES	P1	ESPECIFICAÇÃO DE MATERIAIS DE PISO	
	X	REC-X	INDICAÇÃO DE FACHADAS	I1	E1	ESPECIFICAÇÃO DE MATERIAIS DE PAREDE INTERNA E EXTERNA
	PM-X	JA-X	INDICAÇÃO DE PORTAS E JANELAS	T1	ESPECIFICAÇÃO DE MATERIAIS DE TETO	
	DET-X	XX	INDICAÇÃO DE DETALHES			



Revisão do Projeto Arquitetônico Creche e Pré-Escola Tipo 1 Modelo Padrão FNDE em metodologia Building Information Modeling.

Nº	DATA	DESCRIÇÃO
03	JANEIRO/ 2023	Alteração para atender a NBR 9050/2020; Alteração da dimensão do terreno para 45 x 65m, com ampliação do pátio central e circulações laterais. Alteração de layout dos ambientes: Cozinha, copa de funcionários, rouparia, lavanderia e DML.
02	JANEIRO/ 2017	Atendimento à NBR 9050/2015; Alteração: quadro de áreas, fechamento frontal, sanitários 1 e 2, altura da platibanda, mobiliário e equipamento; altura da cerâmica nos sanitários, cor dos portões dos solarários e altura da porta PA4; Acréscimo: do gradil e quadro de cargas no castelo d'água, de duchas higienicas e escaninhos pré-escola.
01	JULHO/ 2016	Alteração paredes - shaft para tubulação hidráulica e detalhamento; alteração da altura da platibanda.

CONTROLE DE REVISÕES



PROJETO PADRÃO - FNDE

PROPRIETÁRIO: PREFEITURA MUNICIPAL DE ELÓI MENDES CNPJ: 20.347.225/0001-26

ENDEREÇO: ÁREA INSTITUCIONAL, SITUADA NA AV. ALAMEDA PARÁ, DO LOTEAMENTO SANTA ISABEL 2 E SANTA ISABEL 3

MUNICÍPIO - UF: ELÓI MENDES - MG

PAULO ROBERTO BELATO Assinado de forma digital por PAULO ROBERTO BELATO CARVALHO:19332599653
CARVALHO:19332599653 Data: 2024.09.30 10:21:48 -03'00'

PROPRIETÁRIO: PREFEITURA MUNICIPAL DE ELÓI MENDES CNPJ: 20.347.225/0001-26

RESP. TÉCNICO: BRUNO AMBRÓSIO COELHO CAU / CREA: 325.624

AUTOR DO PROJETO: HELENA ENGELHARDT WENZEL CARVALHO CAU / CREA: 000A959014

APROVAÇÕES

CAU / CREA

ELÓI MENDES
Prefeitura Municipal

PROJETO APROVADO

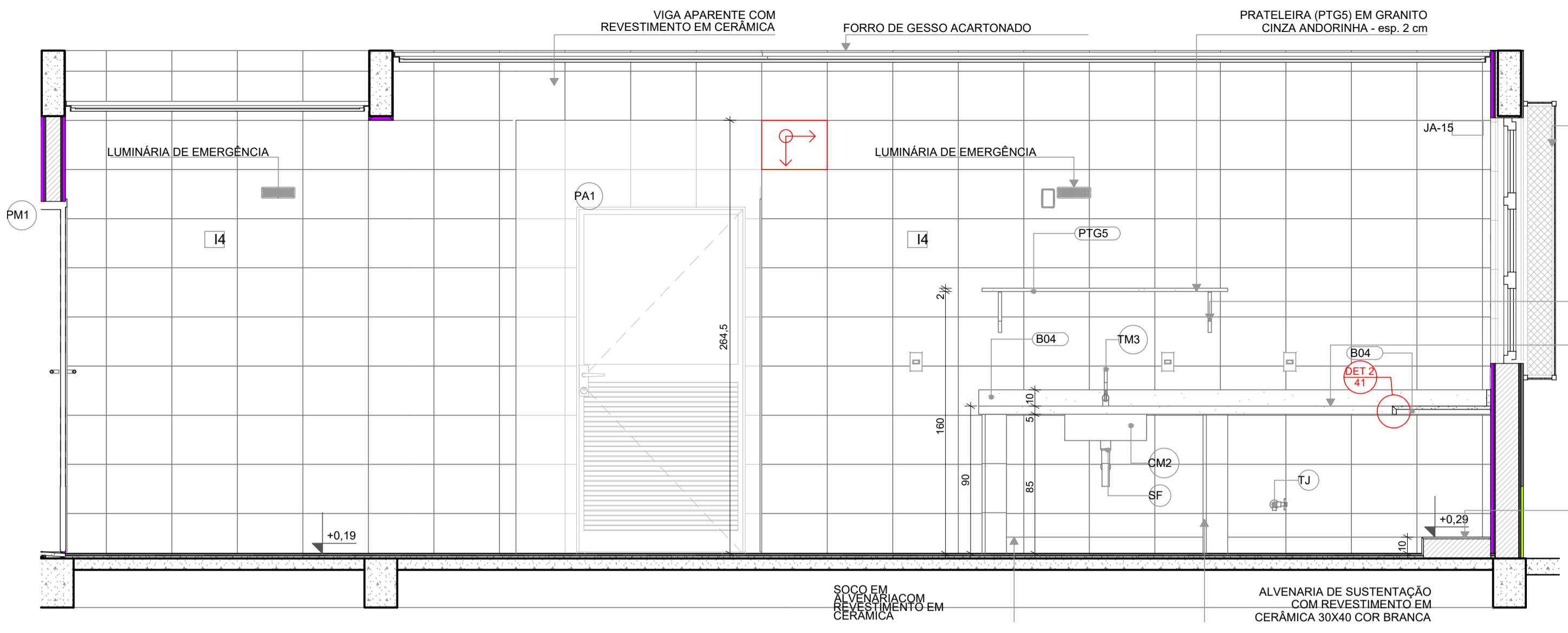
Número do Processo: 176/2024
Data de deferimento: 25/10/2024
Deferido por: Gustavo Vitor Oliveira de Sousa

PREFEITURA / RA

OBSERVAÇÕES:

**CRECHE PRÉ-ESCOLA TIPO 1
PROJETO DE ARQUITETURA**

COORDENAÇÃO	CGEST - Coordenação Geral de Infraestrutura Educacional	PLANTA BAIXA - BERÇÁRIO E AMAMENTAÇÃO VISTAS	ARQ
REVISÃO	R.00 R.03	ESCALA	EM PROJETO
FORMATO	(841x594)	DATA EMISSÃO	SET/2024
		PRANCHAS	25/41



LOUÇAS, ACESSÓRIOS E METAIS			
ID	Descrição	Vista 2D Planta	Quant.
CM2	CUBA INOX DE EMBUTIR (50x40x20cm)		6
CM3	CUBA INOX DE EMBUTIR (60x50x40cm)		1
DS	SABONETEIRA, MELHORAMENTOS OU EQUIVALENTE		1
DT	DISPENSER PARA PAPEL TOALHA, MELHORAMENTOS OU EQUIVALENTE		1
LV3	LAVATÓRIO PEQUENO COR BRANCO GELO, COM COLUNA SUSPensa, DECA OU EQUIVALENTE		1
SF	SIFÃO CROMADO		7
TE2	TORNEIRA ELÉTRICA DE PAREDE		2
TJ	TORNEIRA DE PAREDE DE USO GERAL PARA TANQUE OU JARDIM		2
TM1	TORNEIRA AUTOMÁTICA DE PRESSÃO PARA LAVATÓRIO DE MESA BICA BAIXA, DECA OU EQUIVALENTE		1
TM3	TORNEIRA PARA COZINHA DE MESA BICA MÓVEL, DECA OU EQUIVALENTE		5

NOTAS

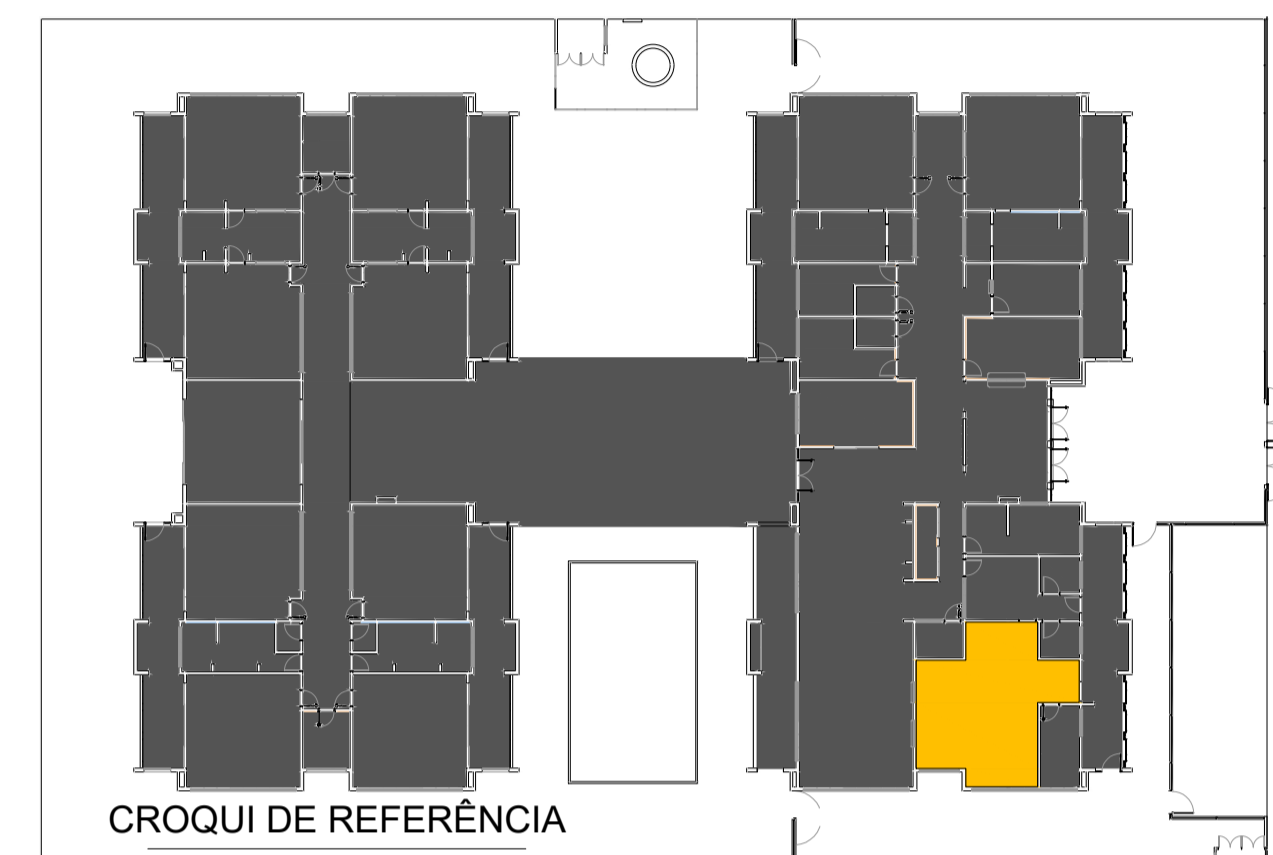
- MEDIDAS E NÍVEIS EM METROS;
- VERIFICAR POSIÇÃO EXATA DOS PILARES NO PROJETO ESTRUTURAL;
- VERIFICAR DETALHES CONSTRUTIVOS PERTINENTES NAS PRANCHAS DE DETALHAMENTO;
- EM CASO DE CONFLITO DE INFORMAÇÕES ENTRE O PROJETO GRÁFICO E O MEMORIAL DESCRITIVO, PREVALECE A INFORMAÇÃO CONTIDA NOS DESENHOS;
- ALTERAÇÕES NESTE PROJETO SOMENTE COM AUTORIZAÇÃO EXPRESSA DO FNDE

REFERÊNCIAS:

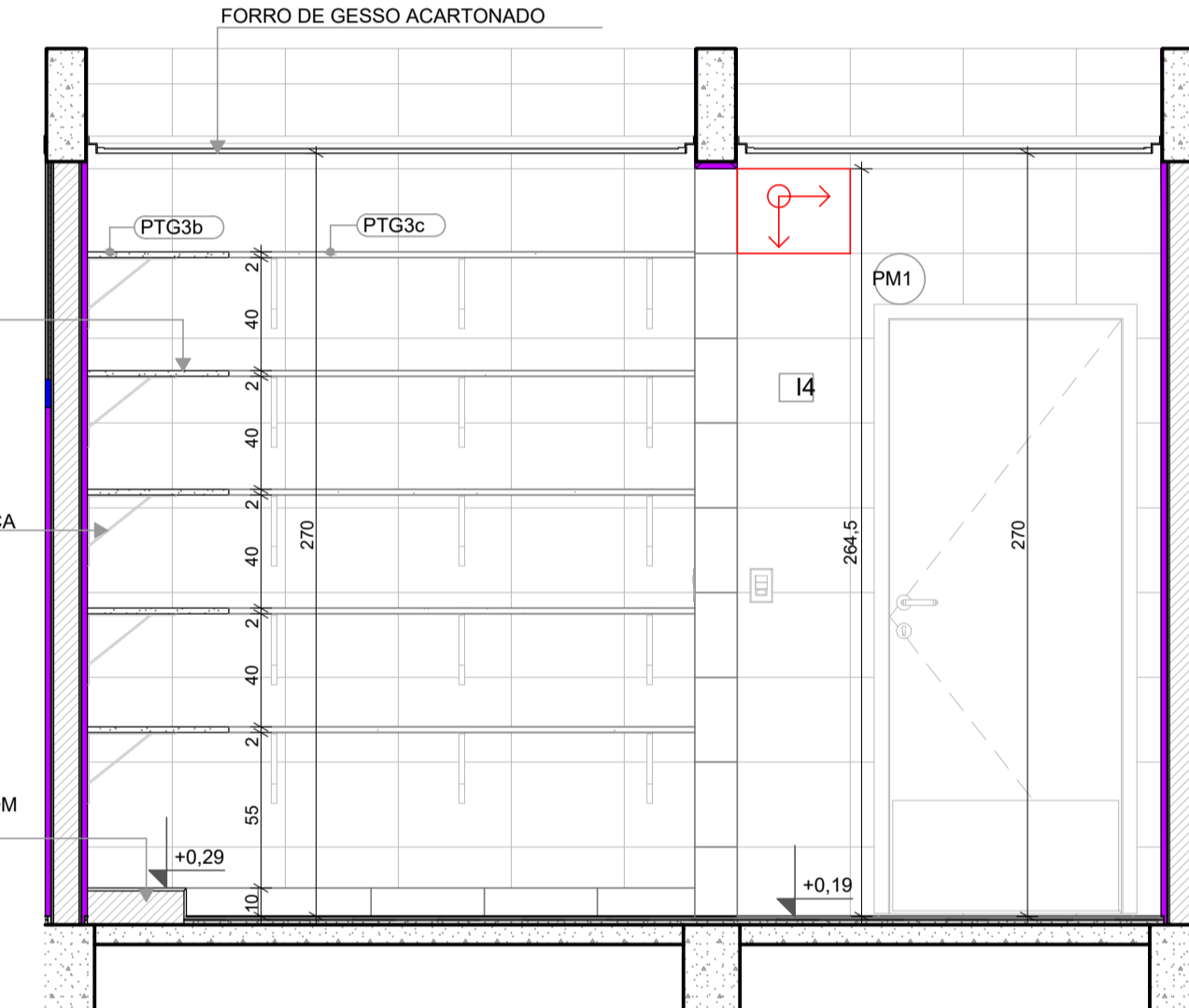
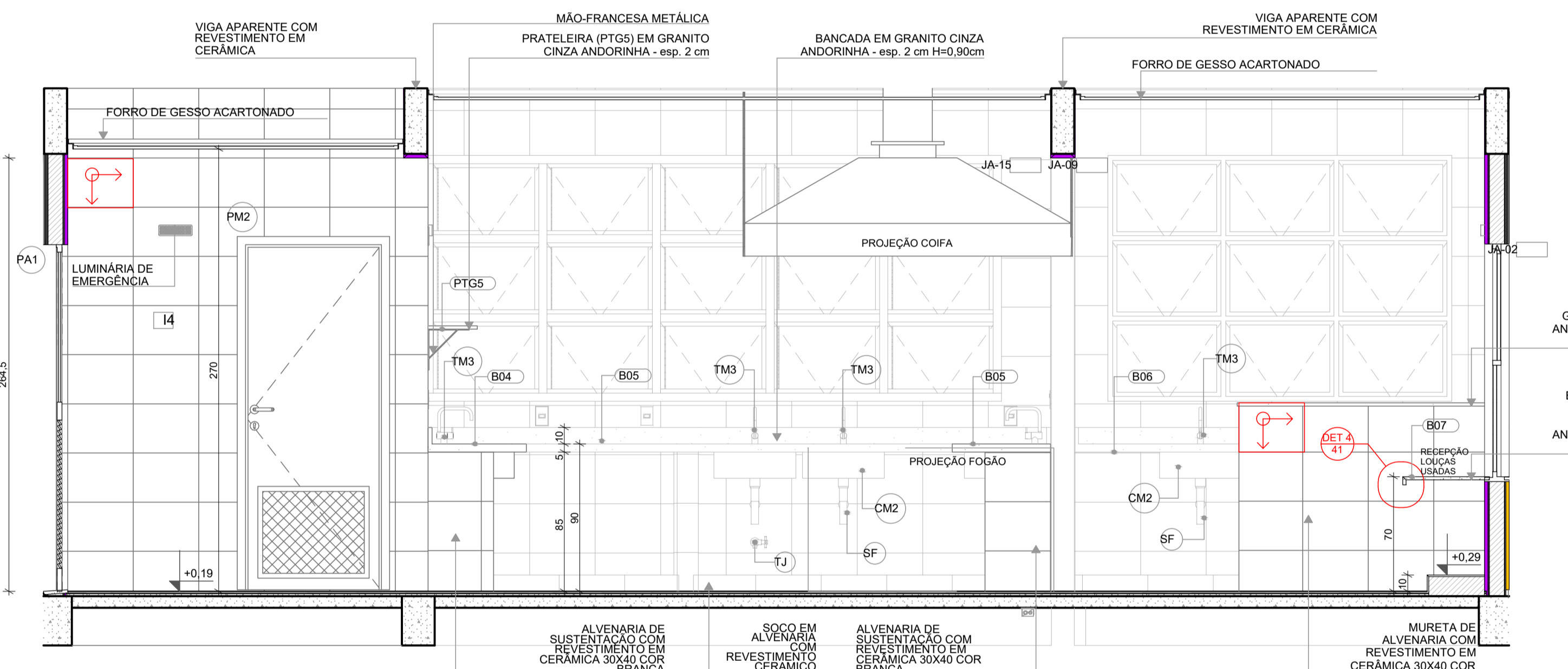
- PLANILHA DE QUANTITATIVOS
- MEMORIAL DESCRITIVO E ESPECIFICAÇÕES TÉCNICAS

LEGENDA

	INDICAÇÃO NÍVEIS PLANTA E CORTE		INDICAÇÃO DE VISTAS
	INDICAÇÃO DE CORTES		ESPECIFICAÇÃO DE MATERIAIS DE PISO
	INDICAÇÃO DE FACHADAS		ESPECIFICAÇÃO DE MATERIAIS DE PAREDE INTERNA E EXTERNA
	INDICAÇÃO DE PORTAS E JANELAS		ESPECIFICAÇÃO DE MATERIAIS DE TETO
	INDICAÇÃO DE DETALHES		

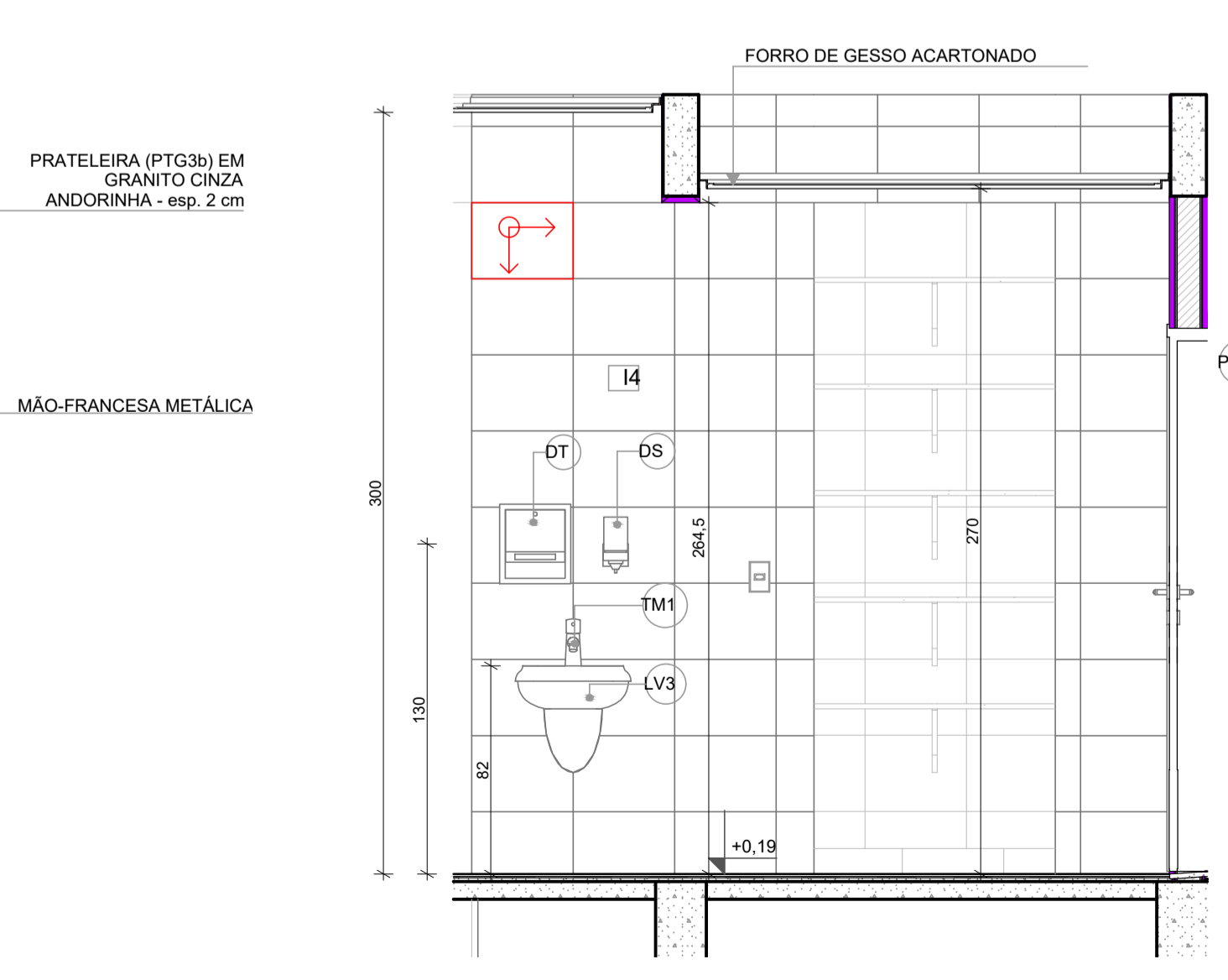
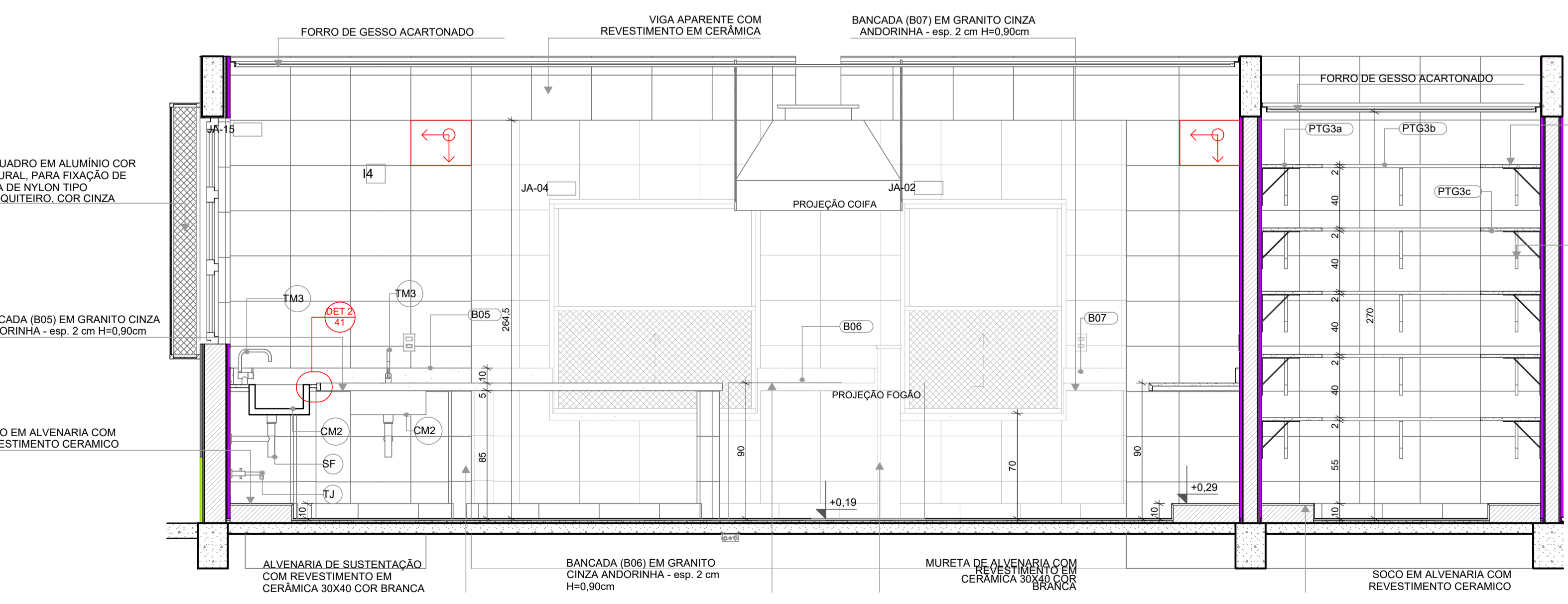


VISTA 02



VISTA 03

VISTA 05



VISTA 04

VISTA 06

Revisão do Projeto Arquitetônico Creche e Pré-Escola Tipo 1 Modelo Padrão FNDE em metodologia Building Information Modeling.

Nº	DATA	DESCRIÇÃO
03	JANEIRO/2023	Alteração para atender a NBR 9050/2020; Alteração da dimensão do terreno para 45 x 65m, com ampliação do pátio central e circulações laterais; Alteração de layout dos ambientes: Cozinha, copa de funcionários, rouparia, lavanderia e DML.
02	JANEIRO/2017	Atendimento à NBR 9050/2015; Alteração: quadro de áreas, fechamento frontal, sanitários 1 e 2, altura da platibanda, mobiliário e equipamento; altura da cerâmica nos sanitários, cor dos portões dos solaris e altura da porta PA4; Acréscimo: do gradil e quadro de cargas no castelo d'água, de duchas higienicas e escaninho pré-escola.
01	JULHO/2016	Alteração paredes - shaft para tubulação hidráulica e detalhamento; alteração da altura da platibanda.

CONTROLE DE REVISÕES



PROJETO PADRÃO - FNDE

PROPRIETÁRIO: PREFEITURA MUNICIPAL DE ELÓI MENDES CNPJ: 20.347.225/0001-26
 ENDEREÇO: ÁREA INSTITUCIONAL, SITUADA NA AV. ALAMEDA PARÁ, DO LOTEAMENTO SANTA ISABEL 2 E SANTA ISABEL 3
 MUNICÍPIO - UF: ELÓI MENDES - MG

PAULO ROBERTO BELATO Assinado de forma digital por PAULO ROBERTO BELATO CARVALHO:19332599653
 PROPRIETÁRIO: PREFEITURA MUNICIPAL DE ELÓI MENDES CNPJ: 20.347.225/0001-26

RESP. TÉCNICO: BRUNO AMBRÓSIO COELHO CAU / CREA: 325.624
 AUTOR DO PROJETO: HELENA ENGELHARDT WENZEL GARVALHO CAU / CREA: 000A959014

APROVAÇÕES

CAU / CREA

ELÓI MENDES
 Prefeitura Municipal

PROJETO **APROVADO**

Número do Processo: 176/2024
 Data de deferimento: 25/10/2024
 Deferido por: Gustavo Vitor Oliveira de Sousa

PREFEITURA / RA

OBSERVAÇÕES:

CRECHE PRÉ-ESCOLA TIPO 1
PROJETO DE ARQUITETURA

COORDENAÇÃO
 CGEST - Coordenação Geral de Infraestrutura Educacional

VISTA 02,03,04,05,06

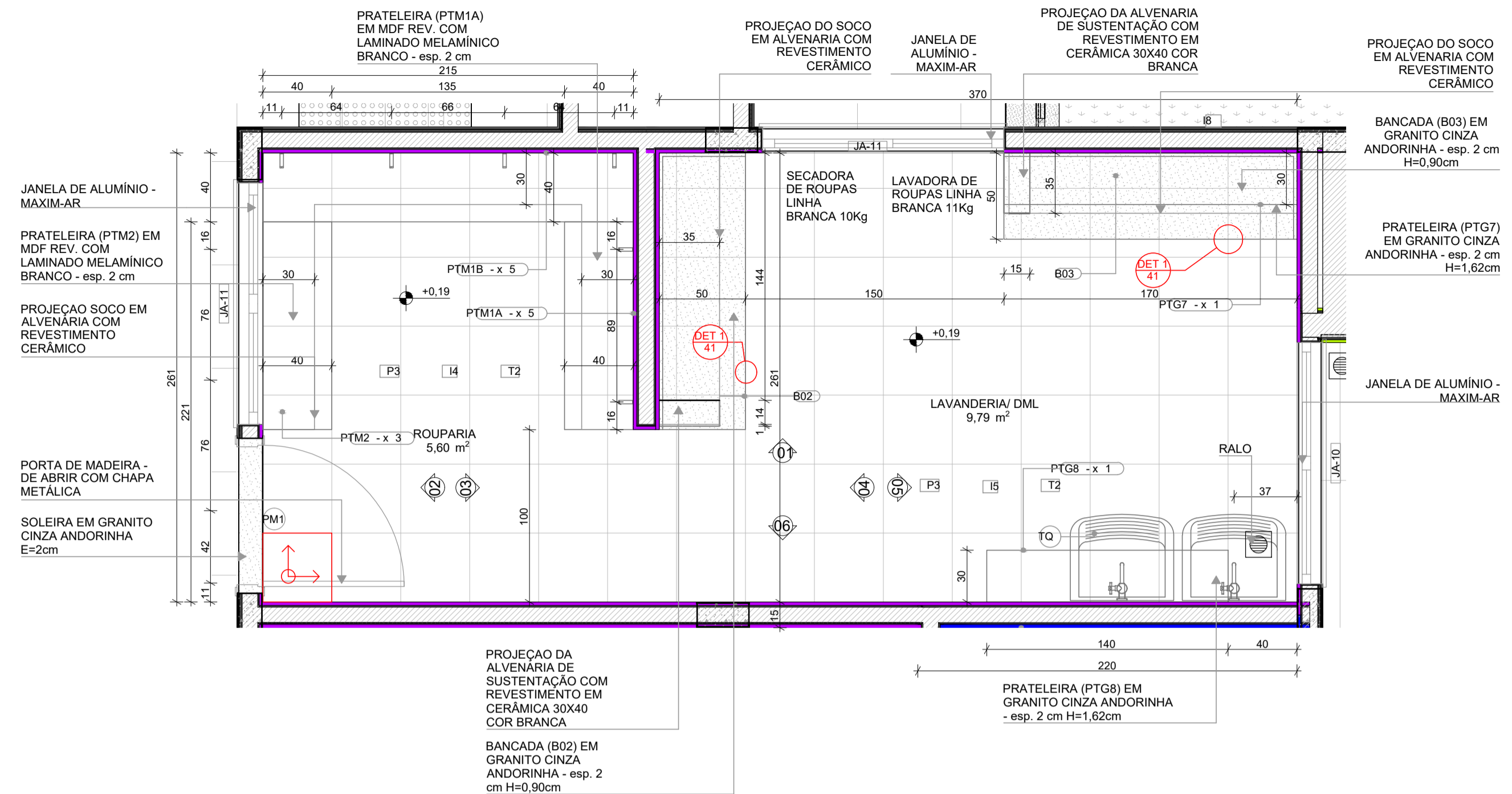
ARQ

REVISÃO
 R.00 R.03
 R.01
 R.02

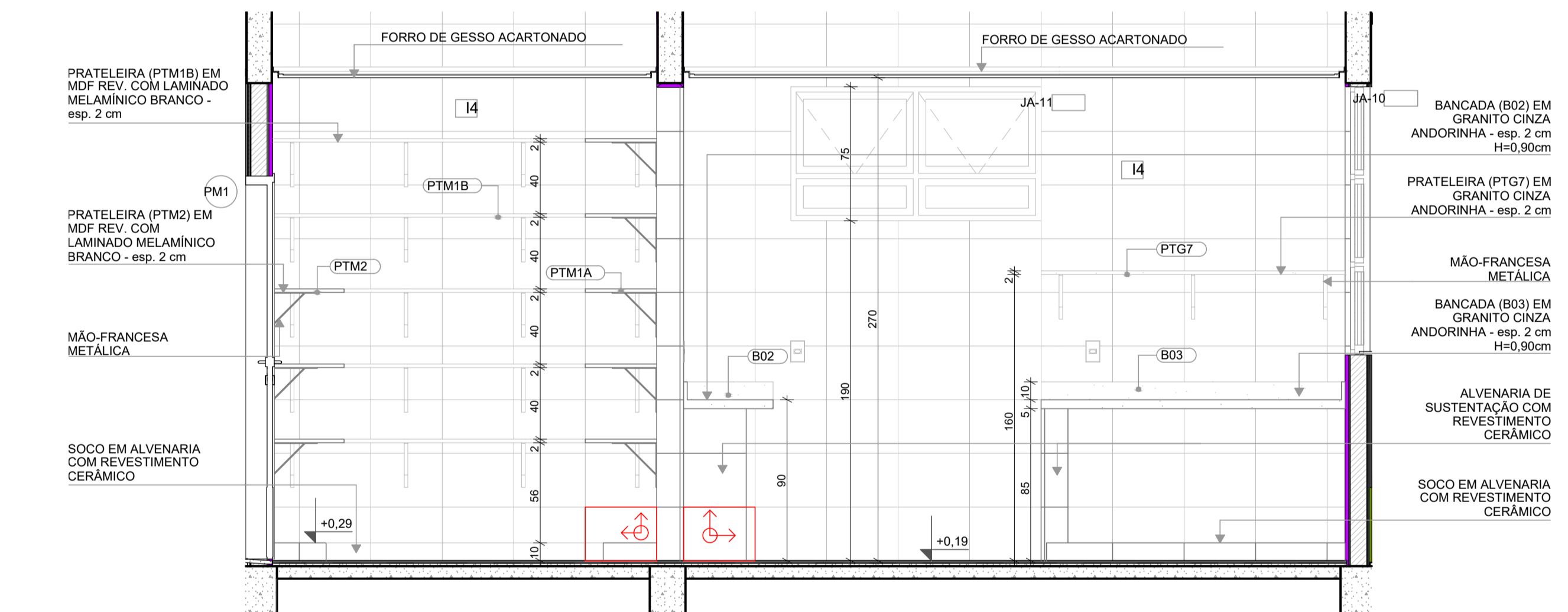
ESCALA
 EM PROJETO
 DATA EMISSÃO
 SET/2024

PRANCHA
 27/41

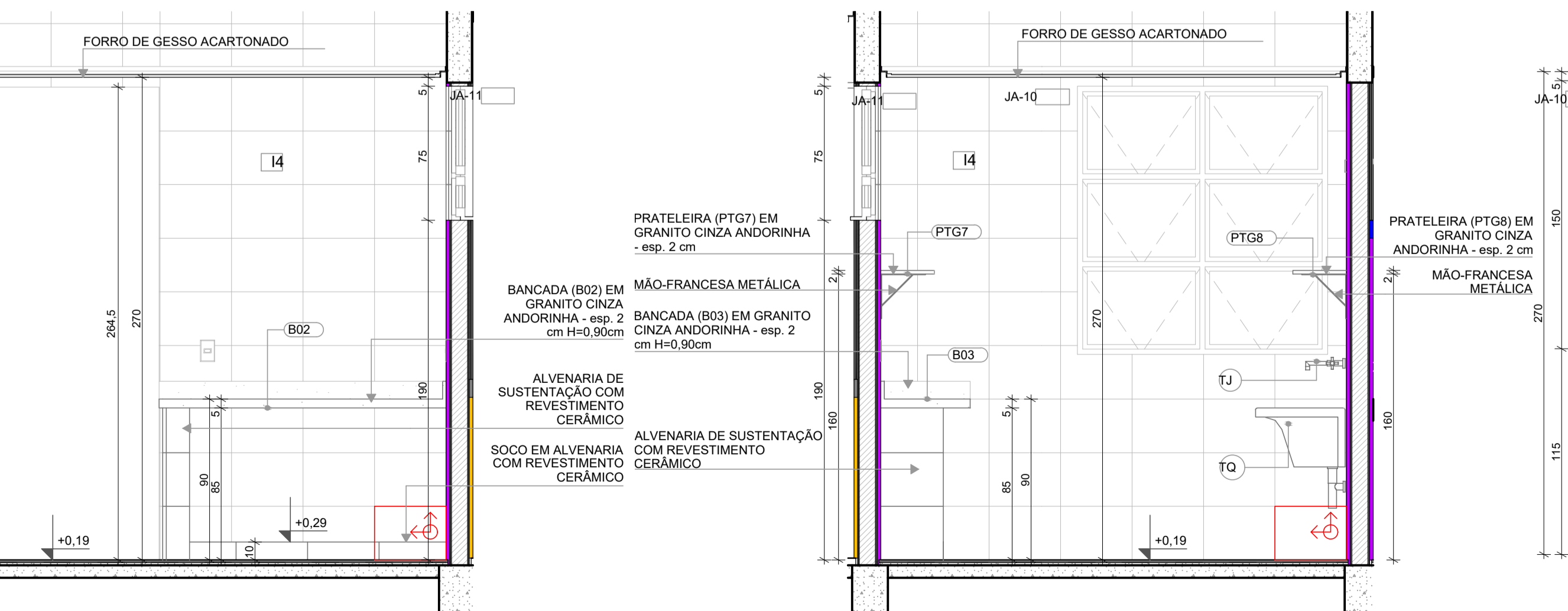
1 ROUPARIA E LAVANDERIA/DML
ESCALA:1:25



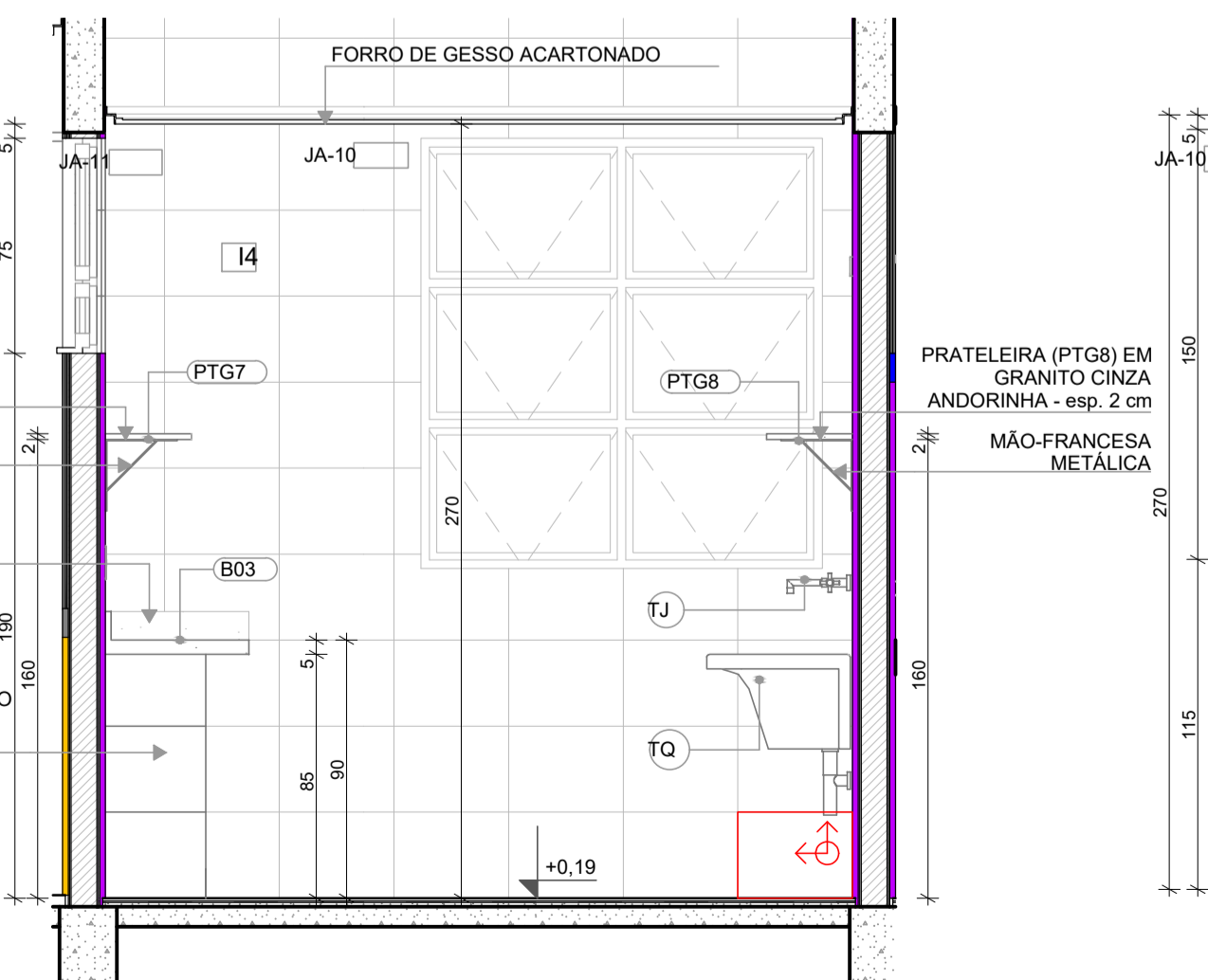
PLANTA BAIXA



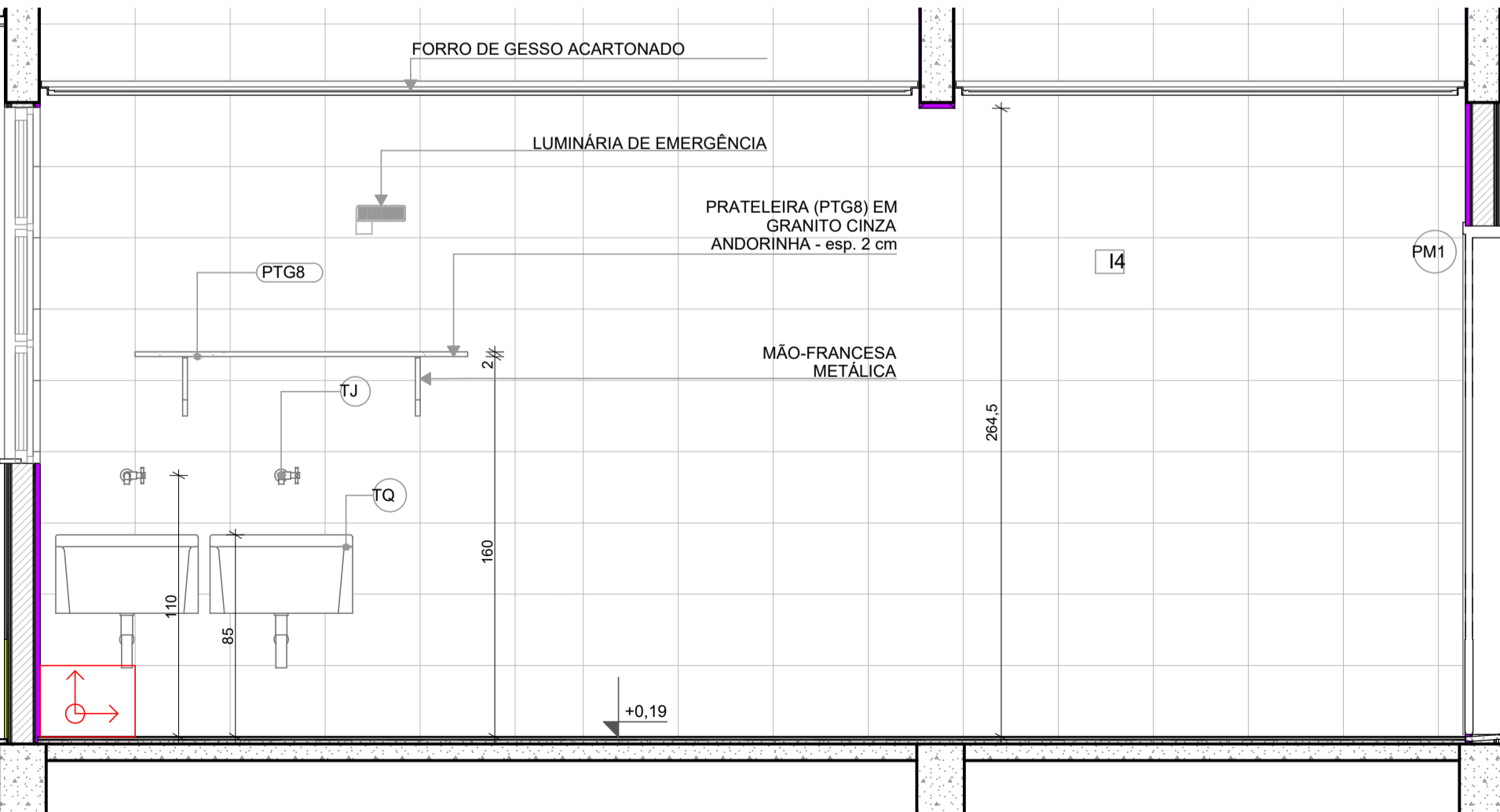
VISTA 01



VISTA 04



VISTA 05

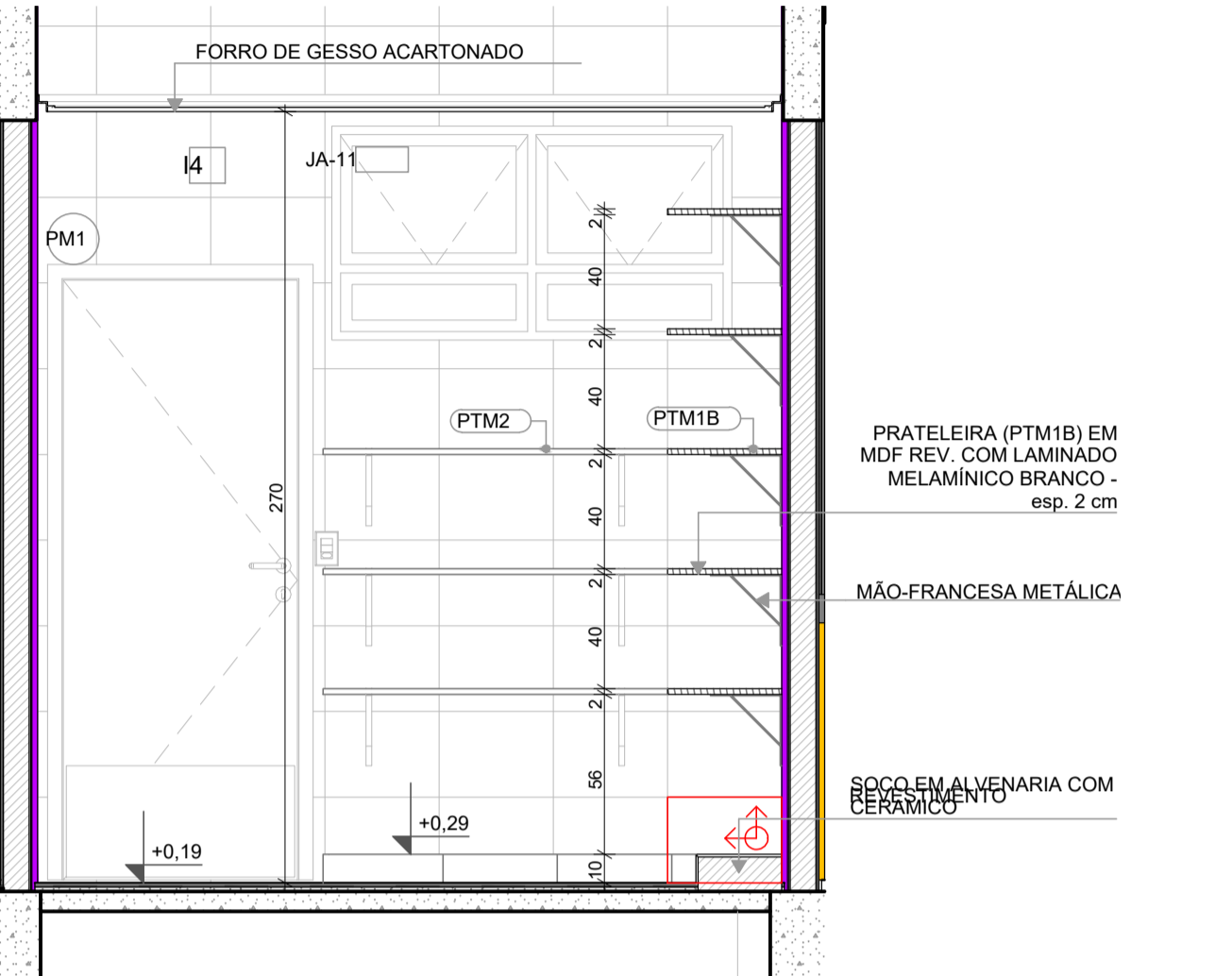


VISTA 06

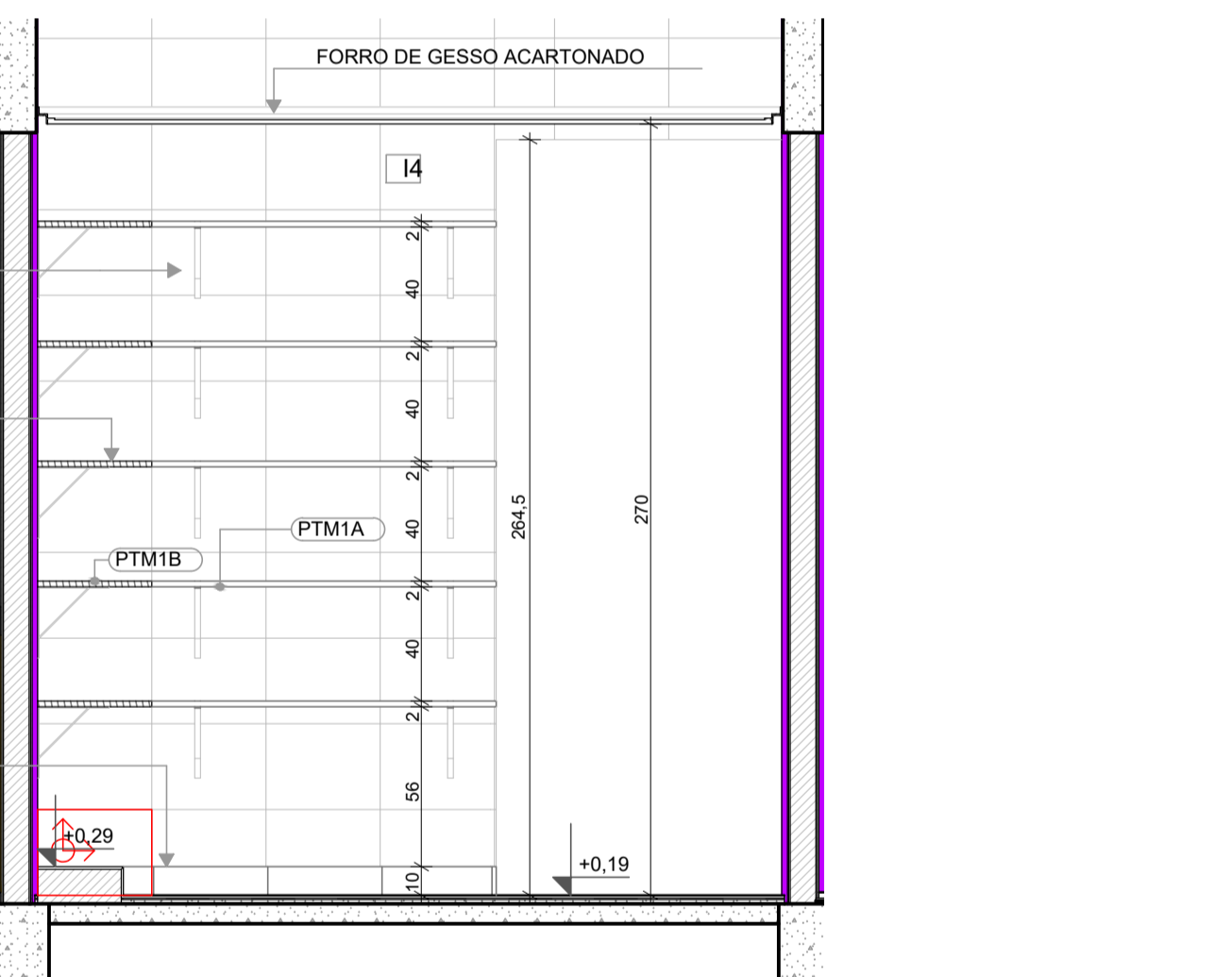
LEGENDA REVESTIMENTOS PAREDES

14 CERÂMICA 30x40cm, COR BRANCO GELO, DO PISO AO TETO

LOUÇAS, ACESSÓRIOS E METAIS			
ID	Descrição	Vista 2D Planta	Quant.
LAVANDERIA/ DML			
SF	SIFÃO CROMADO	5	2
TJ	TORNEIRA DE PAREDE DE USO GERAL PARA TANQUE OU JARDIM	1	2
TQ	TANQUE DE LOUÇA 40l, COR BRANCO GELO, DECA OU EQUIVALENTE	1	2



VISTA 02



VISTA 03

NOTAS

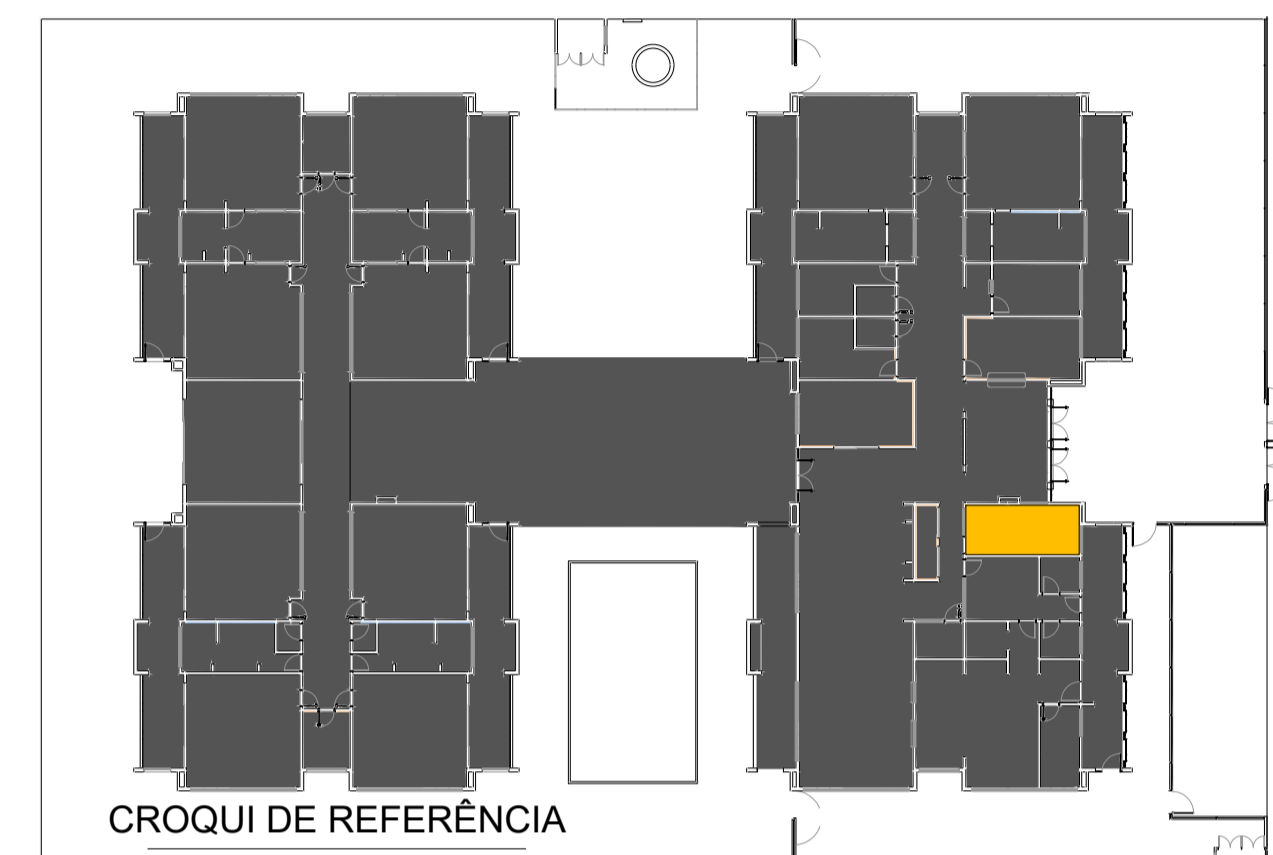
- MEDIDAS E NÍVEIS EM METROS;
- VERIFICAR POSIÇÃO EXATA DOS PILARES NO PROJETO ESTRUTURAL;
- VERIFICAR DETALHES CONSTRUTIVOS PERTINENTES NAS PRANCHAS DE DETALHAMENTO;
- EM CASO DE CONFLITO DE INFORMAÇÕES ENTRE O PROJETO GRÁFICO E O MEMORIAL DESCRITIVO, PREVALECE A INFORMAÇÃO CONTIDA NOS DESENHOS;
- ALTERAÇÕES NESTE PROJETO SOMENTE COM AUTORIZAÇÃO EXPRESSA DO FNDE

REFERÊNCIAS:

- PLANILHA DE QUANTITATIVOS
- MEMORIAL DESCRITIVO E ESPECIFICAÇÕES TÉCNICAS

LEGENDA

±0.00 (NA)	±0.00 (NO)	INDICAÇÃO NÍVEIS PLANTA E CORTE	01	INDICAÇÃO DE VISTAS	
X	X	INDICAÇÃO DE CORTES	P1	ESPECIFICAÇÃO DE MATERIAIS DE PISO	
X	X	INDICAÇÃO DE FACHADAS	I1	E1	ESPECIFICAÇÃO DE MATERIAIS DE PAREDE INTERNA E EXTERNA
PMX	JA-X	INDICAÇÃO DE PORTAS E JANELAS	T1	ESPECIFICAÇÃO DE MATERIAIS DE TETO	
DET-X	XX	INDICAÇÃO DE DETALHES			



Revisão do Projeto Arquitetônico Creche e Pré-Escola Tipo 1 Modelo Padrão FNDE em metodologia Building Information Modeling.

Nº	DATA	DESCRIÇÃO
03	JANEIRO/ 2023	Alteração para atender a NBR 9050/2020; Alteração da dimensão do terreno para 45 x 65m, com ampliação do pátio central e circulações laterais. Alteração de layout dos ambientes: Cozinha, copa de funcionários, rouparia, lavanderia e DML.
02	JANEIRO/ 2017	Atendimento à NBR 9050/2015; Alteração: quadro de áreas, fechamento frontal, sanitários 1 e 2, altura da platibanda, mobiliário e equipamento; altura da cerâmica nos sanitários, cor dos portões dos solaris e altura da porta PA4; Acréscimo: do gradil e quadro de cargas no castelo d'água, de duchas higienicas e escaninho pré-escola.
01	JULHO/ 2016	Alteração paredes - shaft para tubulação hidráulica e detalhamento; alteração da altura da platibanda.

CONTROLE DE REVISÕES



PROJETO PADRÃO - FNDE

PROPRIETÁRIO: PREFEITURA MUNICIPAL DE ELÓI MENDES CNPJ: 20.347.225/0001-26
 ENDEREÇO: ÁREA INSTITUCIONAL, SITUADA NA AV. ALAMEDA PARÁ, DO LOTEAMENTO SANTA ISABEL 2 E SANTA ISABEL 3
 MUNICÍPIO - UF: ELÓI MENDES - MG
 PAULO ROBERTO BELATO Assinado de forma digital por PAULO ROBERTO BELATO CARVALHO 19332599653
 CARVALHO:19332599653 Data: 2024.09.10 10:18:10 -0300
 PROPRIETÁRIO: PREFEITURA MUNICIPAL DE ELÓI MENDES CNPJ: 20.347.225/0001-26
 RESP. TÉCNICO: BRUNO AMBRÓSIO COELHO CAU / CREA: 325.624
 AUTOR DO PROJETO: HELENA ENGELHARDT WENZEL GARVALHO CAU / CREA: 000A959014

APROVAÇÕES CAU / CREA

ELÓI MENDES
Prefeitura Municipal

PROJETO APROVADO

Número do Processo: 176/2024
 Data de deferimento: 25/10/2024
 Deferido por: Gustavo Vitor Oliveira de Sousa

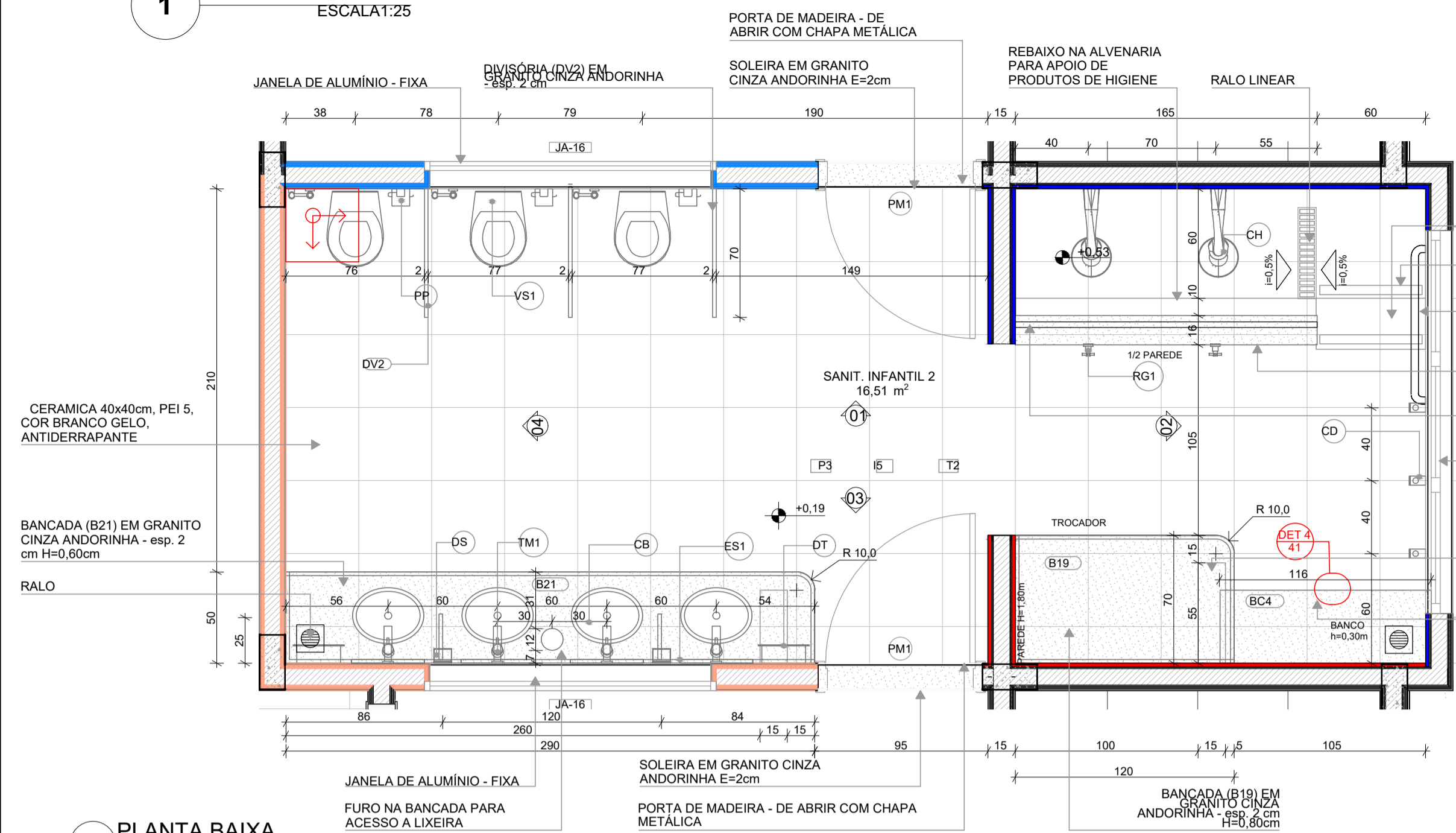
PREFEITURA / RA

OBSERVAÇÕES:

CRECHE PRÉ-ESCOLA TIPO 1
PROJETO DE ARQUITETURA

COORDENAÇÃO	PLANTA BAIXA - ROUPARIA E LAVANDERIA VISTAS	ARQ
CGEST - Coordenação Geral de Infraestrutura Educacional		
REVISÃO	ESCALA	PRANCHAS
R.00 R.03	EM PROJETO	
R.01 R.02	DATA EMISSÃO	
FORMATO (841x594)	SET/2024	28/41

1 SANIT. INFANTIL - 2
ESCALA 1:25



- DEGRAUS H=17,5cm REVESTIDOS COM CERÂMICA BRANCA ANTIDERRAPANTE 40x40cm, ACABAMENTO DOS CANTOS VIVOS COM PERFIL DE PVC TIPO CANTO EXTERNO
- FITA ANTIDERRAPANTE 50mm
- BARRA DE APOIO DUPLA EM AÇO INOX POLIDO d=30mm
- PEITORIL EM GRANITO CINZA ANDORINHA - esp. 2 cm H=0,80cm
- BARRA DE APOIO EM AÇO INOX POLIDO d=30mm
- JANELA DE ALUMÍNIO - MAXIM-AR
- PROJEÇÃO DA ALVENARIA DE SUSTENTAÇÃO COM REVESTIMENTO EM CERÂMICA 30x40 COR BRANCA
- BANCO (B4) EM GRANITO CINZA ANDORINHA - esp. 2 cm H=0,30cm

LOUÇAS, ACESSÓRIOS E METAIS			
ID	Descrição	Vista 2D Planta	Quant.
CB	CUBA DE EMBUTIR OVAL COR BRANCO GELO, DECA OU EQUIVALENTE		4
CH	CHUVEIRO COM DESVIADOR PARA DUCHAS ELÉTRICAS, LORENZETTI OU EQUIVALENTE		2
DH	DUCHA HIGIÊNICA COM REGISTRO E DERIVAÇÃO, DECA OU EQUIVALENTE		3
DS	SABONETEIRA, MELHORAMENTOS OU EQUIVALENTE		2
DT	DISPENSER PARA PAPEL TOALHA, MELHORAMENTOS OU EQUIVALENTE		2
PP	PAPELEIRA METÁLICA		3
RG1	ACABAMENTO PARA REGISTRO PEQUENO, DECA OU EQUIVALENTE		2
SF	SIFÃO CROMADO		4
TM1	TORNEIRA AUTOMÁTICA DE PRESSÃO PARA LAVATÓRIO DE MESA BICA BAIXA, DECA OU EQUIVALENTE		4
VS1	BACIA CONVENCIONAL STUDIO KIDS, DECA OU EQUIVALENTE COM ACESSÓRIOS		3

MOBILIÁRIOS/EQUIPAMENTOS FIXOS			
ID	Descrição	Vista 2D Planta	Quant.
ES1	ESPELHO 40x50cm		4

LEGENDA REVESTIMENTOS PAREDES

I5	CERÂMICA 30x40cm, COR BRANCO GELO ATÉ 1,8m, FAIXA CERÂMICA 10x10cm (AZUL E VERMELHA) E PINTURA ACRÍLICA COR BRANCO GELO (VER AMPLIAÇÕES)
I5	CERÂMICA 30x40cm, COR BRANCO GELO ATÉ 1,2m, FAIXA CERÂMICA 10x10cm (AZUL E VERMELHA) E PINTURA ACRÍLICA COR BRANCO GELO (VER AMPLIAÇÕES)

NOTAS

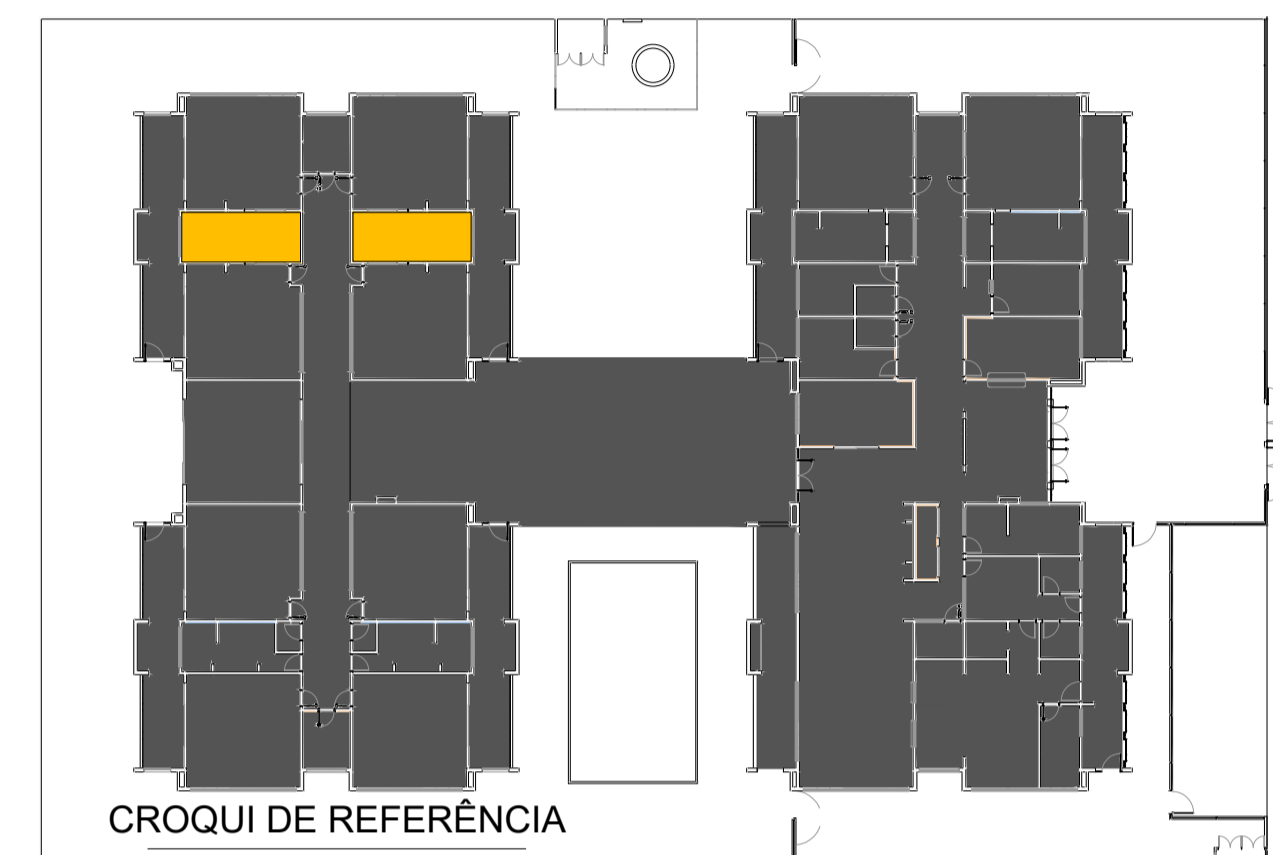
- MEDIDAS E NÍVEIS EM METROS;
- VERIFICAR POSIÇÃO EXATA DOS PILARES NO PROJETO ESTRUTURAL;
- VERIFICAR DETALHES CONSTRUTIVOS PERTINENTES NAS PRANCHAS DE DETALHAMENTO;
- EM CASO DE CONFLITO DE INFORMAÇÕES ENTRE O PROJETO GRÁFICO E O MEMORIAL DESCRITIVO, PREVALECE A INFORMAÇÃO CONTIDA NOS DESENHOS;
- ALTERAÇÕES NESTE PROJETO SOMENTE COM AUTORIZAÇÃO EXPRESSA DO FNDE

REFERÊNCIAS:

- PLANILHA DE QUANTITATIVOS
- MEMORIAL DESCRITIVO E ESPECIFICAÇÕES TÉCNICAS

LEGENDA

	INDICAÇÃO NÍVEIS PLANTA E CORTE		INDICAÇÃO DE VISTAS
	INDICAÇÃO DE CORTES		ESPECIFICAÇÃO DE MATERIAIS DE PISO
	INDICAÇÃO DE FACHADAS		ESPECIFICAÇÃO DE MATERIAIS DE PAREDE INTERNA E EXTERNA
	INDICAÇÃO DE PORTAS E JANELAS		ESPECIFICAÇÃO DE MATERIAIS DE TETO
	INDICAÇÃO DE DETALHES		



Revisão do Projeto Arquitetônico Creche e Pré-Escola Tipo 1 Modelo Padrão FNDE em metodologia Building Information Modeling

03	JANEIRO/2023	Alteração para atender a NBR 9050/2020; Alteração da dimensão do terreno para 45 x 65m, com ampliação do pátio central e circulações laterais; Alteração de layout dos ambientes: Cozinha, copa de funcionários, rouparia, lavanderia e DML.
02	JANEIRO/2017	Atendimento à NBR 9050/2015; Alteração: quadro de áreas, fechamento frontal, sanitários 1 e 2, altura da platibanda, mobiliário e equipamento; altura da cerâmica nos sanitários, cor dos portões dos solares e altura da porta PA4; Acréscimo do gradil e quadro de cargas no castelo d'água, de duchas higienicas e escaninho pré-escola.
01	JULHO/2016	Alteração paredes - shaft para tubulação hidráulica e detalhamento; alteração da altura da platibanda.

Nº DATA DESCRIÇÃO

CONTROLE DE REVISÕES



PROJETO PADRÃO - FNDE

PROPRIETÁRIO: PREFEITURA MUNICIPAL DE ELÓI MENDES CNPJ: 20.347.225/0001-26

ENDEREÇO: ÁREA INSTITUCIONAL, SITUADA NA AV. ALAMEDA PARÁ, DO LOTEAMENTO SANTA ISABEL 2 E SANTA ISABEL 3

MUNICÍPIO - UF: ELÓI MENDES - MG

PAULO ROBERTO BELATO Assinado de forma digital por PAULO ROBERTO BELATO CARVALHO:19332599653 Dados: 2024.09.30 10:15:19 -03'00'

PROPRIETÁRIO: PREFEITURA MUNICIPAL DE ELÓI MENDES CNPJ: 20.347.225/0001-26

RESP. TÉCNICO: BRUNO AMBRÓSIO COELHO CAU / CREA: 325.624

AUTOR DO PROJETO: HELENA ENGELHARDT WENZEL GARVALHO CAU / CREA: 000A959014

APROVAÇÕES

CAU / CREA

PROJETO APROVADO

Número do Processo: 176/2024

Data de deferimento: 25/10/2024

Deferido por: Gustavo Vitor Oliveira de Sousa

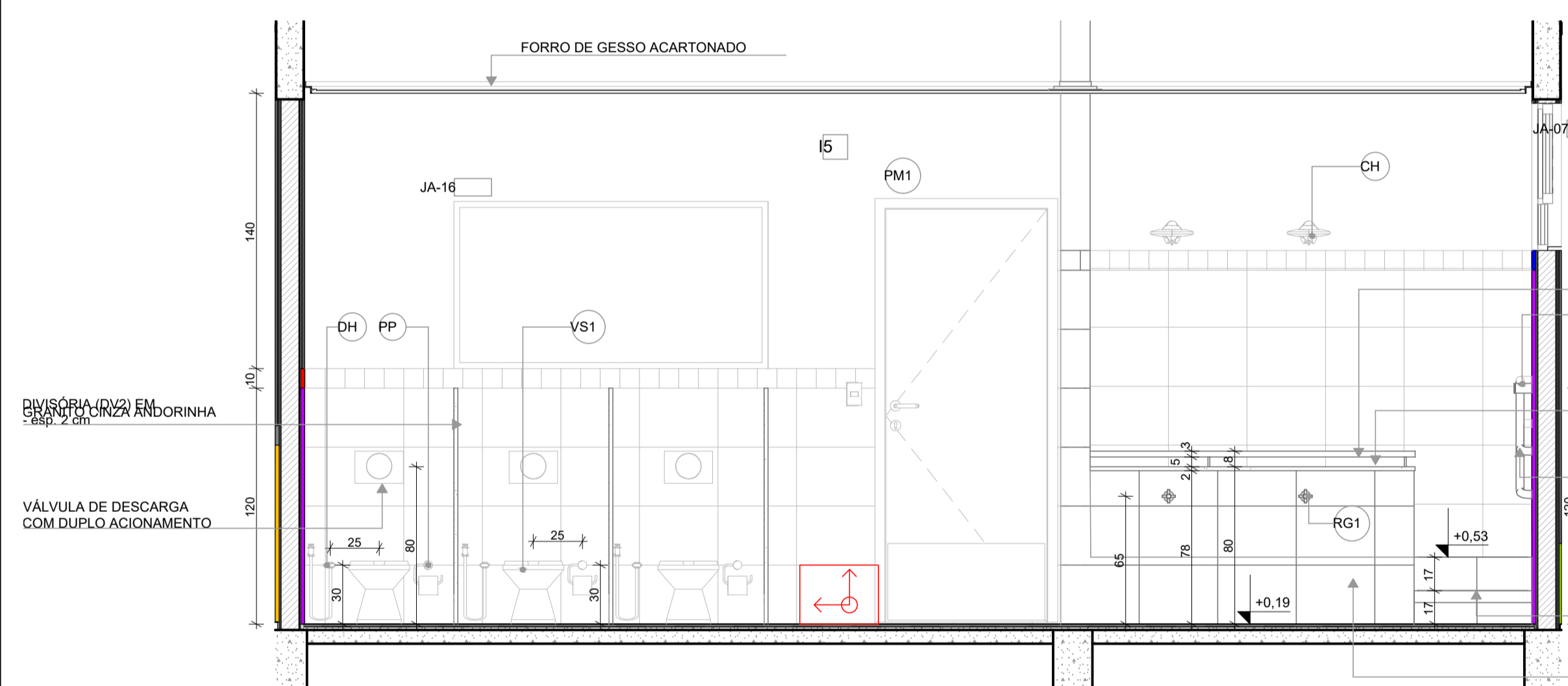
PREFEITURA / RA

OBSERVAÇÕES:

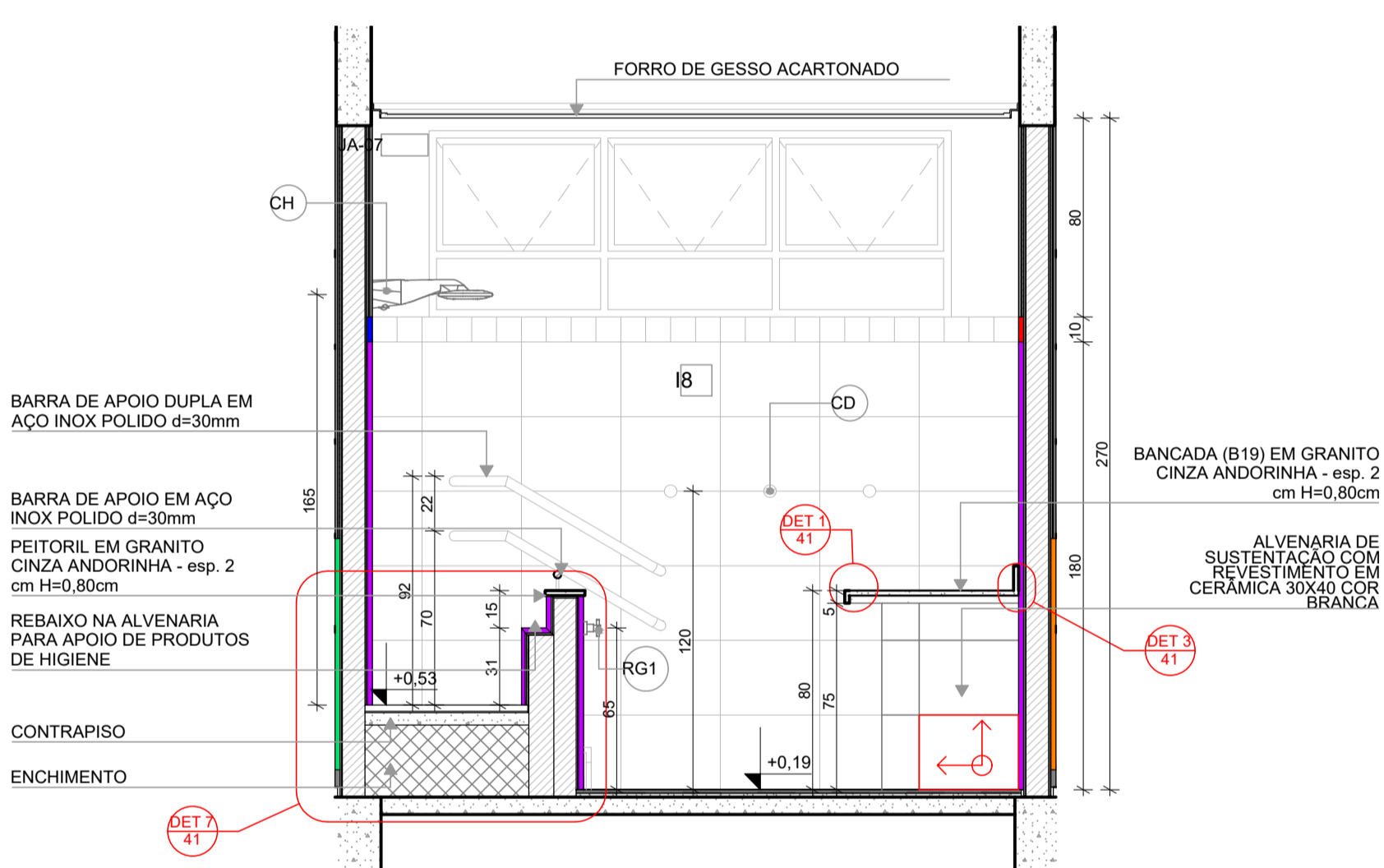
CRECHE PRÉ-ESCOLA TIPO 1
PROJETO DE ARQUITETURA

COORDENAÇÃO	PLANTA BAIXA - SANITÁRIO INFANTIL 2	ARQ
CGEST - Coordenação Geral de Infraestrutura Educacional	VISTAS 01,02,03,04	
REVISÃO	ESCALA	PRANCHA
R.00 R.03	EM PROJETO	
R.01	DATA EMISSÃO	
R.02	SET/2024	30/41
FORMATO (841x594)		

PLANTA BAIXA

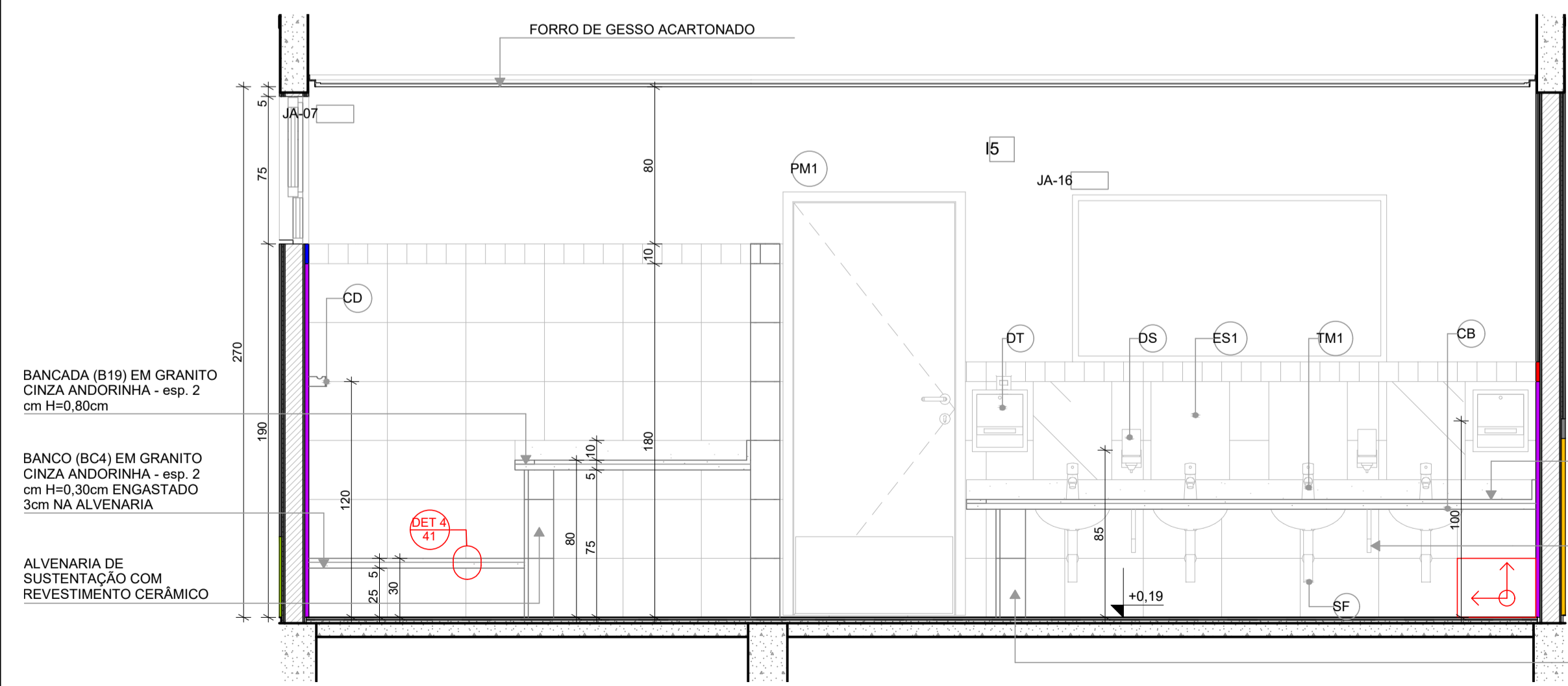


- BARRA DE APOIO EM AÇO INOX POLIDO d=30mm
- PEITORIL EM GRANITO CINZA ANDORINHA - esp. 2 cm H=0,80cm
- BARRA DE APOIO DUPLA EM AÇO INOX POLIDO d=30mm
- DEGRAUS H=17,5cm REVESTIDOS COM CERÂMICA BRANCA ANTIDERRAPANTE 40x40cm, ACABAMENTO DOS CANTOS VIVOS COM PERFIL DE PVC TIPO CANTO EXTERNO
- MEIA PAREDE REVESTIDA COM CERÂMICA



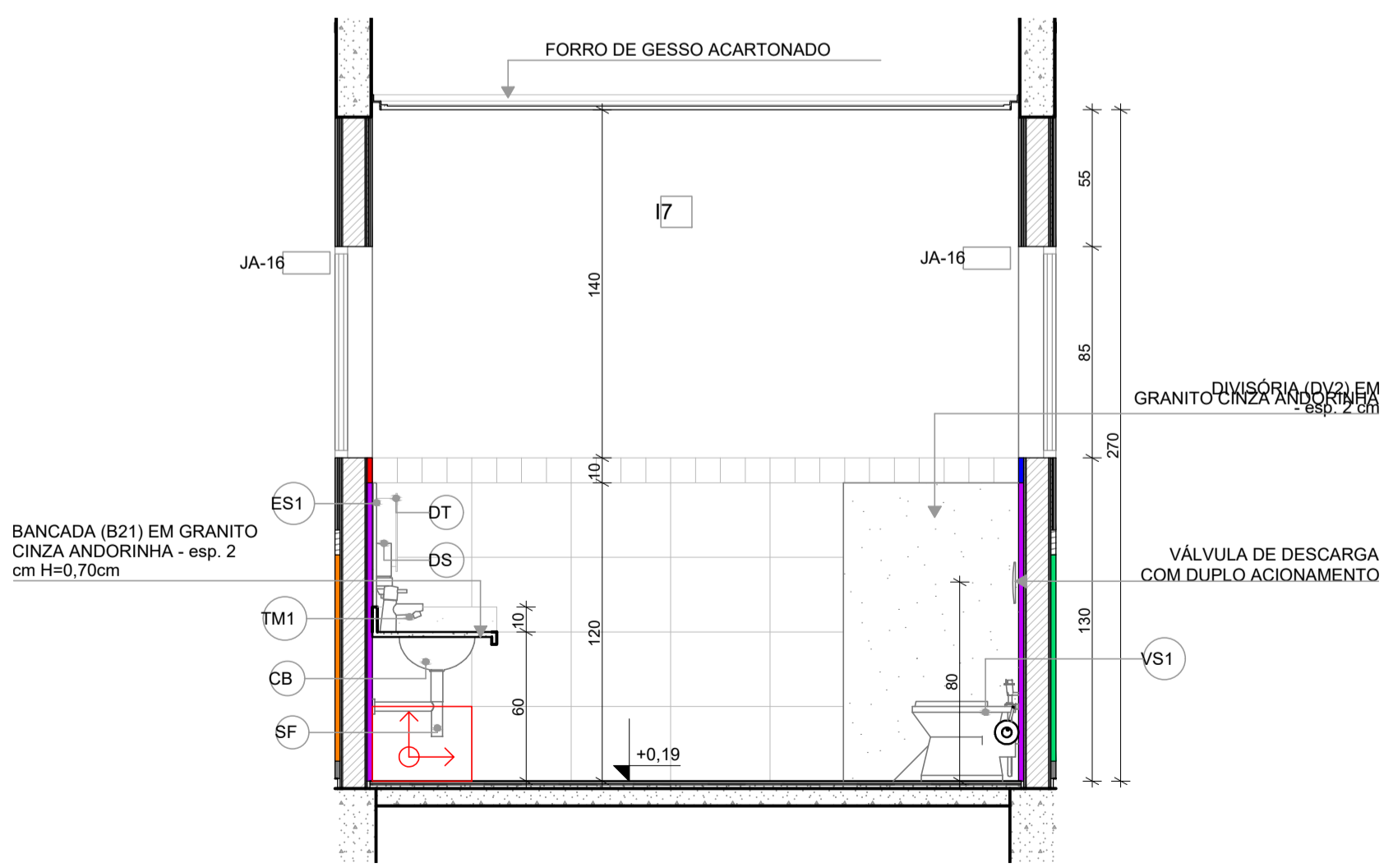
- BARRA DE APOIO DUPLA EM AÇO INOX POLIDO d=30mm
- BARRA DE APOIO EM AÇO INOX POLIDO d=30mm
- PEITORIL EM GRANITO CINZA ANDORINHA - esp. 2 cm H=0,80cm
- REBAIXO NA ALVENARIA PARA APOIO DE PRODUTOS DE HIGIENE
- CONTRAPISO
- ENCHIMENTO

VISTA 01



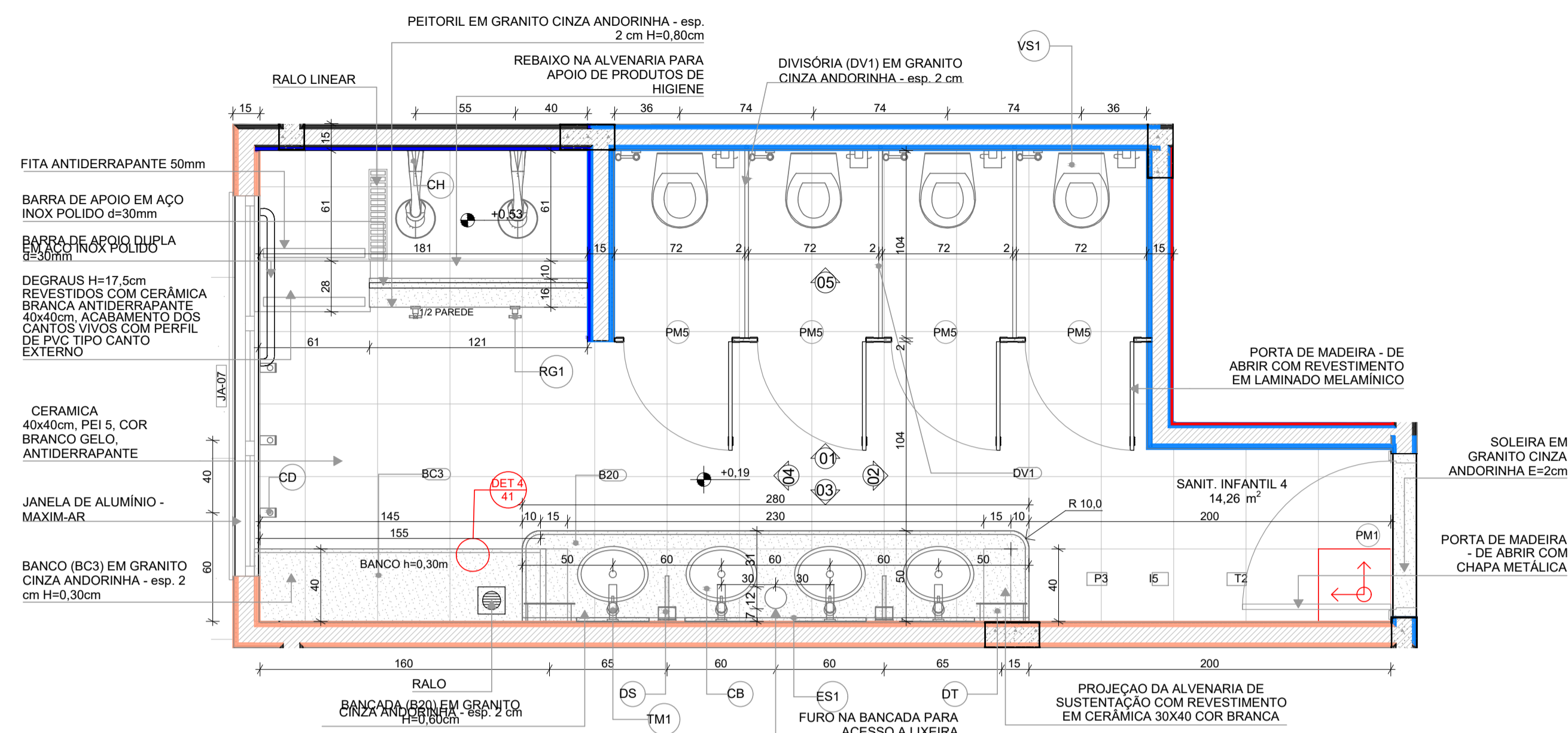
- BANCADELA (B19) EM GRANITO CINZA ANDORINHA - esp. 2 cm H=0,80cm
- BANCO (B4) EM GRANITO CINZA ANDORINHA - esp. 2 cm H=0,30cm ENGASTADO 3cm NA ALVENARIA
- ALVENARIA DE SUSTENTAÇÃO COM REVESTIMENTO CERÂMICO
- BANCADELA (B21) EM GRANITO CINZA ANDORINHA - esp. 2 cm H=0,60cm
- MÃO-FRANCA METÁLICA
- ALVENARIA DE SUSTENTAÇÃO COM REVESTIMENTO CERÂMICO

VISTA 02

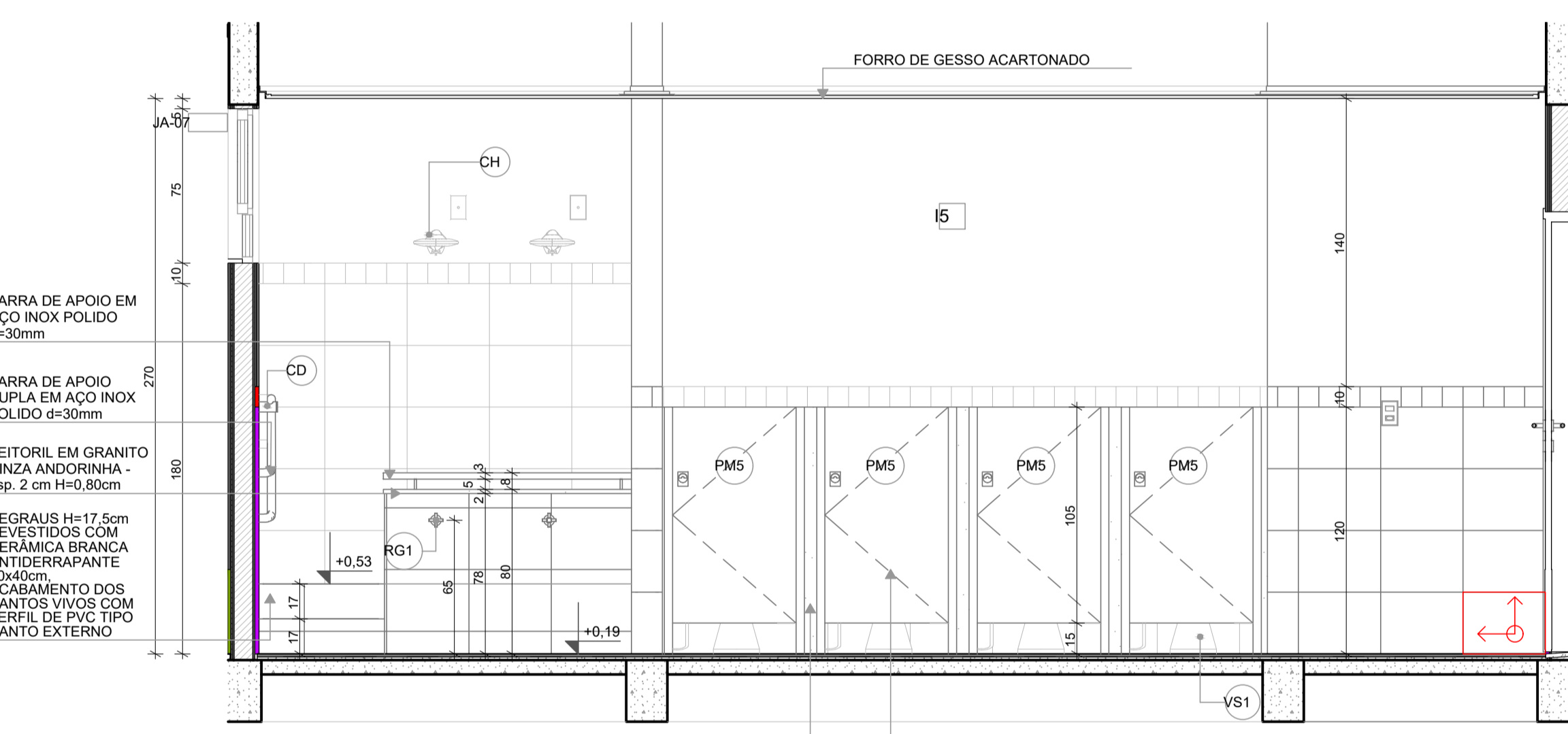


- BANCADELA (B21) EM GRANITO CINZA ANDORINHA - esp. 2 cm H=0,70cm
- VÁLVULA DE DESCARGA COM DUPLO ACIONAMENTO

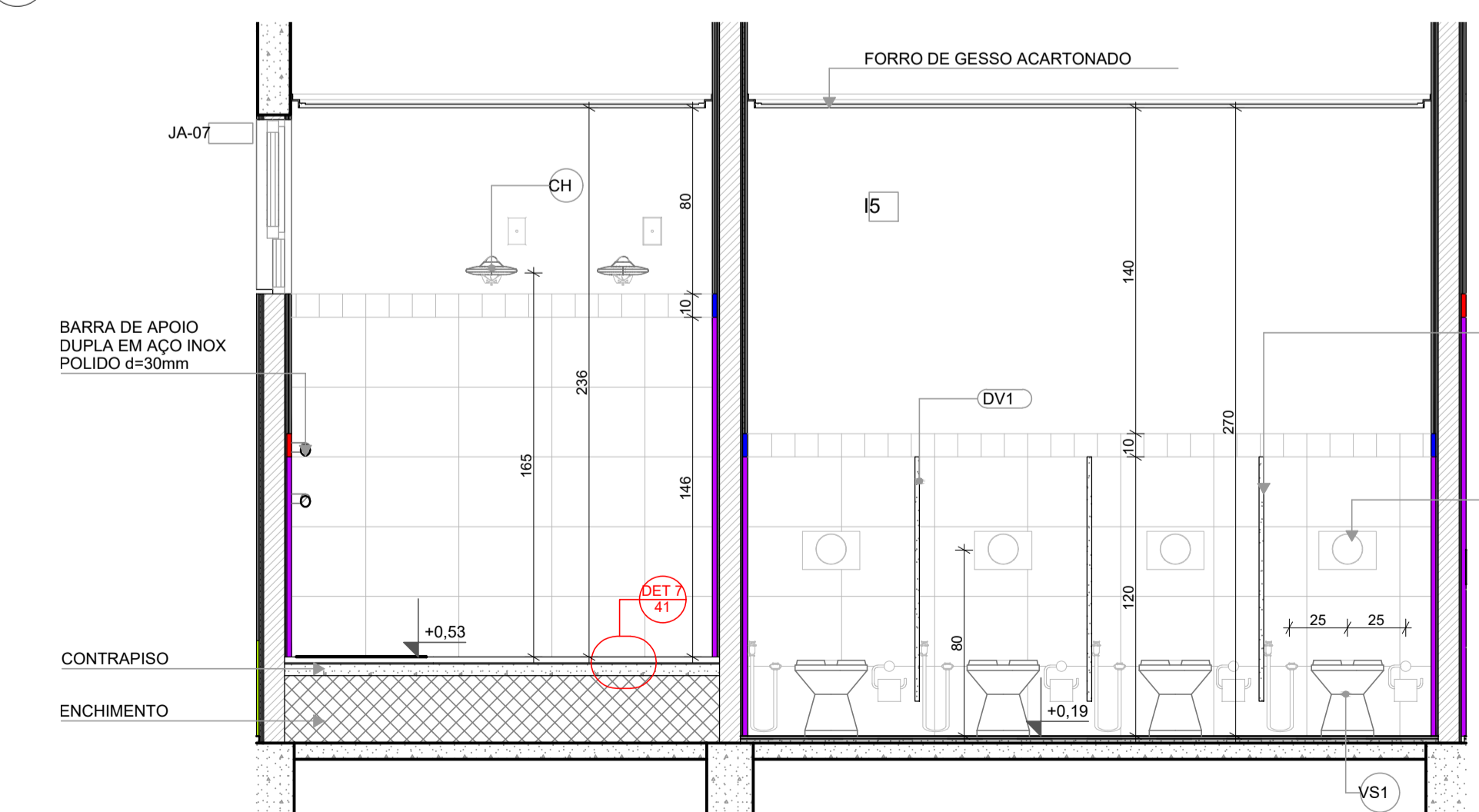
1 SANITÁRIOS INFANTIS
ESCALA 1:25



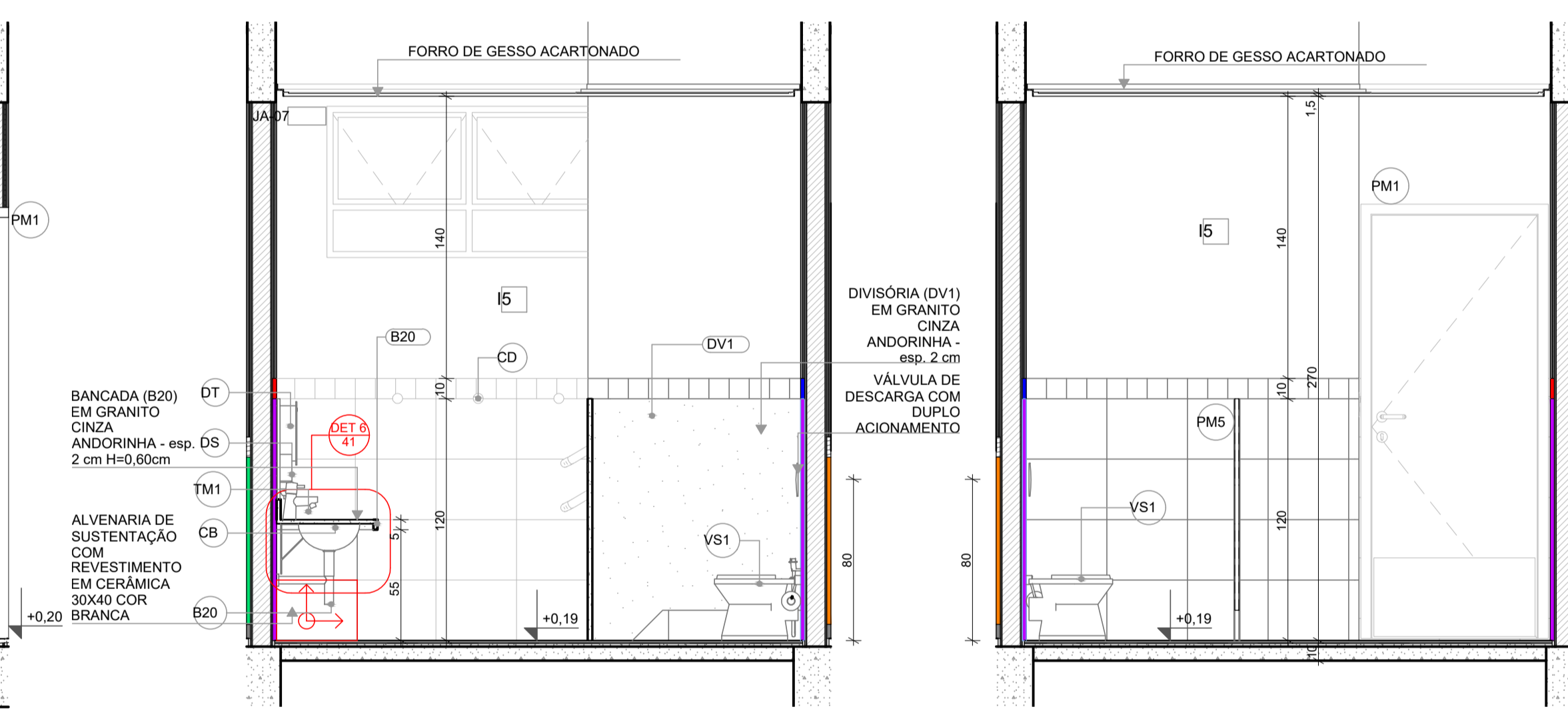
PLANTA BAIXA



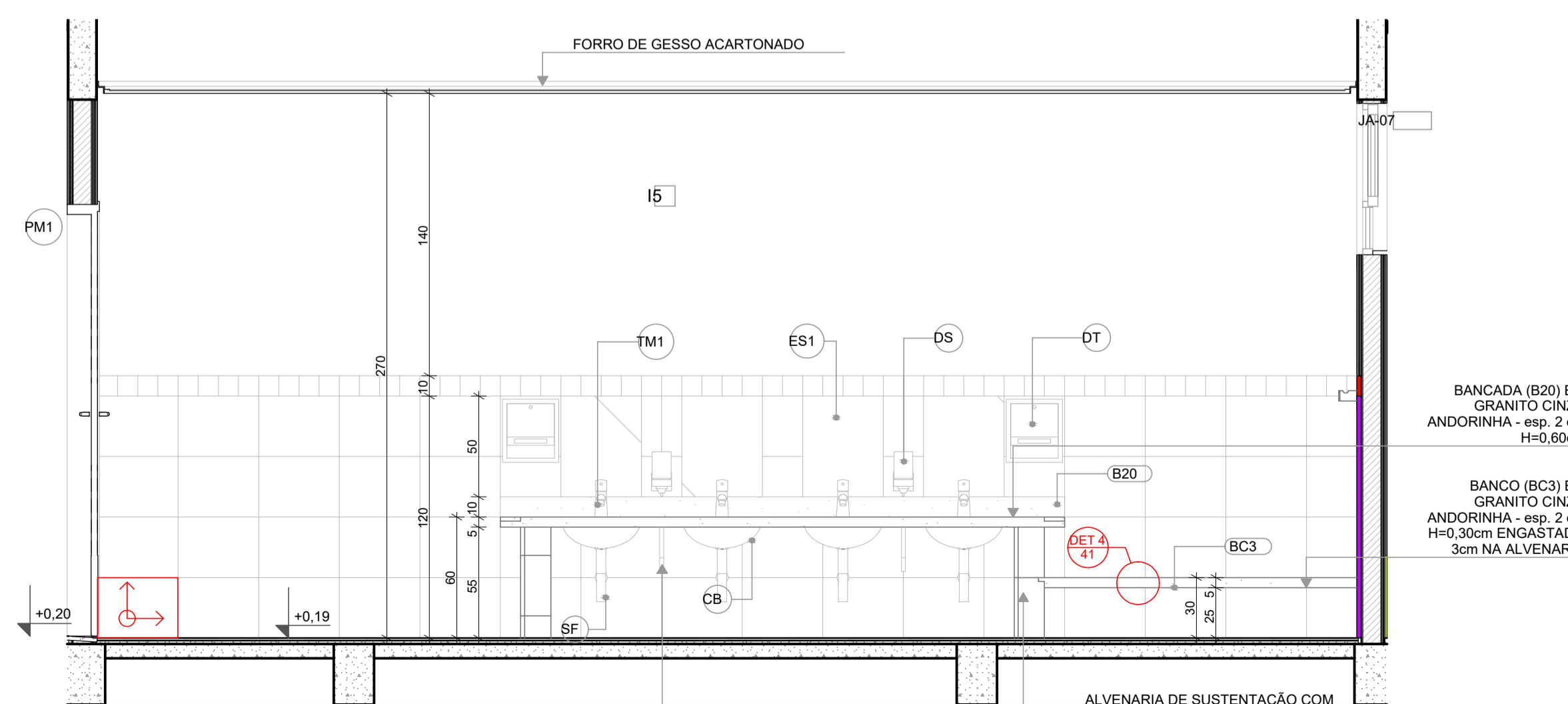
VISTA 01



VISTA 05



VISTA 04



VISTA 03

LEGENDA REVESTIMENTOS PAREDES

15	CERÂMICA 30x40cm, COR BRANCO GELO ATÉ 1,8m, FAIXA CERÂMICA 10x10cm (AZUL E VERMELHA) E PINTURA ACRILICA COR BRANCO GELO (VER AMPLIAÇÕES)
	CERÂMICA 30x40cm, COR BRANCO GELO ATÉ 1,2m, FAIXA CERÂMICA 10x10cm (AZUL E VERMELHA) E PINTURA ACRILICA COR BRANCO GELO (VER AMPLIAÇÕES)

LOUÇAS, ACESSÓRIOS E METAIS

ID	Descrição	Vista 2D Planta	Quant.
CB	CUBA DE EMBUTIR OVAL, COR BRANCO GELO, DECA OU EQUIVALENTE		4
CH	CHUVEIRO COM DESVIADOR PARA DUCHAS ELÉTRICAS, LORENZETTI OU EQUIVALENTE		2
DH	DUCHA HIGIÊNICA COM REGISTRO E DERIVAÇÃO, DECA OU EQUIVALENTE		4
DS	SABONEITEIRA, MELHORAMENTOS OU EQUIVALENTE		2
DT	DISPENSER PARA PAPEL TOALHA, MELHORAMENTOS OU EQUIVALENTE		2
PP	PAPELEIRA METÁLICA		4
RG1	ACABAMENTO PARA REGISTRO PEQUENO, DECA OU EQUIVALENTE		2
SF	SIFÃO CROMADO		4
TM1	TORNEIRA AUTOMÁTICA DE PRESSÃO PARA LAVATORIO DE MESA BICA BAIXA, DECA OU EQUIVALENTE		4
VS1	BACIA CONVENCIONAL STUDIO KIDS, DECA OU EQUIVALENTE COM ACESSÓRIOS		4

MOBILIÁRIOS/EQUIPAMENTOS FIXOS

ID	Descrição	Vista 2D Planta	Quant.
ES1	ESPELHO 40x50cm		4

NOTAS

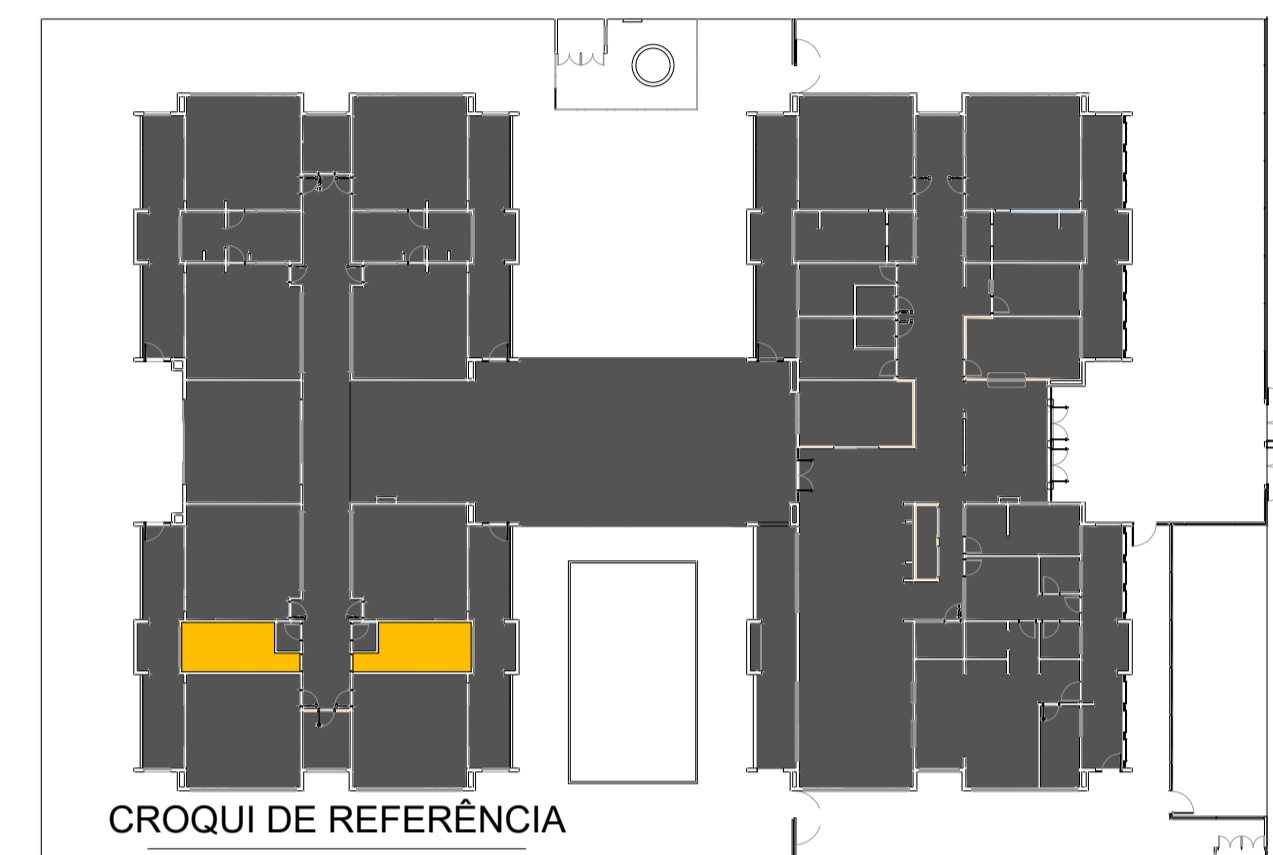
- MEDIDAS E NÍVEIS EM METROS;
- VERIFICAR POSIÇÃO EXATA DOS PILARES NO PROJETO ESTRUTURAL;
- VERIFICAR DETALHES CONSTRUTIVOS PERTINENTES NAS PRANCHAS DE DETALHAMENTO;
- EM CASO DE CONFLITO DE INFORMAÇÕES ENTRE O PROJETO GRÁFICO E O MEMORIAL DESCRITIVO, PREVALECE A INFORMAÇÃO CONTEIDA NOS DESENHOS;
- ALTERAÇÕES NESTE PROJETO SOMENTE COM AUTORIZAÇÃO EXPRESSA DO FNDE

REFERÊNCIAS:

- PLANILHA DE QUANTITATIVOS
- MEMORIAL DESCRITIVO E ESPECIFICAÇÕES TÉCNICAS

LEGENDA

+0.00 (NA)	+0.03 (NA)	INDICAÇÃO NÍVEIS PLANTA E CORTE	01	INDICAÇÃO DE VISTAS	
X	X	INDICAÇÃO DE CORTES	P1	ESPECIFICAÇÃO DE MATERIAIS DE PISO	
X	X	INDICAÇÃO DE FACHADAS	I1	E1	ESPECIFICAÇÃO DE MATERIAIS DE PAREDE INTERNA E EXTERNA
PMX	JA-X	INDICAÇÃO DE PORTAS E JANELAS	T1	ESPECIFICAÇÃO DE MATERIAIS DE TETO	
DET XX		INDICAÇÃO DE DETALHES			



Revisão do Projeto Arquitetônico Creche e Pré-Escola Tipo 1 Modelo Padrão FNDE em metodologia Building Information Modeling.
Alteração para atender a NBR 9050/2020.
Alteração da dimensão do terreno para 45 x 65m, com ampliação do pátio central e circulações laterais.
Alteração de layout dos ambientes: Cozinha, copa de funcionários, rouparia, lavanderia e DML.Atendimento à NBR 9050/2015.
Alteração: quadro de áreas, fechamento frontal, sanitários 1 e 2, altura da platibanda, mobiliário e equipamento, altura da cerâmica nos sanitários, cor dos portões dos solaris e altura da porta PA4; Acréscimo: do gradil e quadro de cargas no castelo d'água, de duchas higienicas e escaninho pré-escola.

Nº	DATA	DESCRIÇÃO
03	JANEIRO/ 2023	
02	JANEIRO/ 2017	
01	JULHO/ 2016	Alteração paredes - shaft para tubulação hidráulica e detalhamento; alteração da altura da platibanda.

CONTROLE DE REVISÕES



PROJETO PADRÃO - FNDE

PROPRIETÁRIO: PREFEITURA MUNICIPAL DE ELÓI MENDES CNPJ: 20.347.225/0001-26
ENDEREÇO: ÁREA INSTITUCIONAL, SITUADA NA AV. ALAMEDA PARÁ, DO LOTEAMENTO SANTA ISABEL 2 E SANTA ISABEL 3
MUNICÍPIO - UF: ELÓI MENDES - MG
PAULO ROBERTO BELATO Assinado de forma digital por PAULO ROBERTO BELATO CARVALHO; 19332599653
CARVALHO:19332599653 Dados: 2024.09.30 10:35:58 -03'00'
PROPRIETÁRIO: PREFEITURA MUNICIPAL DE ELÓI MENDES CNPJ: 20.347.225/0001-26
RESP. TÉCNICO: BRUNO AMBRÓSIO COELHO CAU / CREA: 325.624
AUTOR DO PROJETO: HELENA ENGELHARDT WENZEL GARVALHO CAU / CREA: 000A959014

APROVAÇÕES CAU / CREA

ELÓI MENDES
Prefeitura Municipal

PROJETO APROVADO

Número do Processo: 176/2024
Data de deferimento: 25/10/2024
Deferido por: Gustavo Vitor Oliveira de Sousa

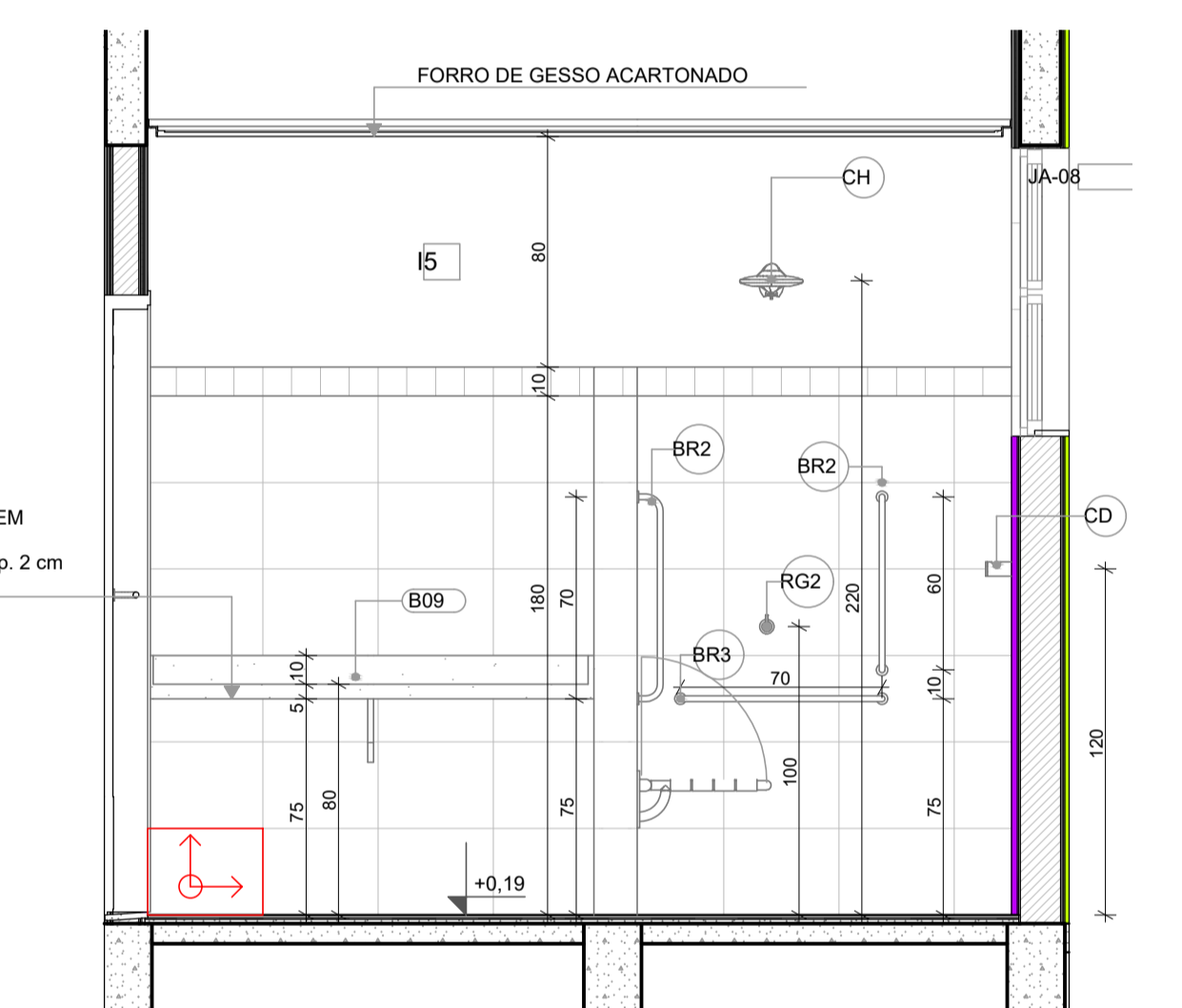
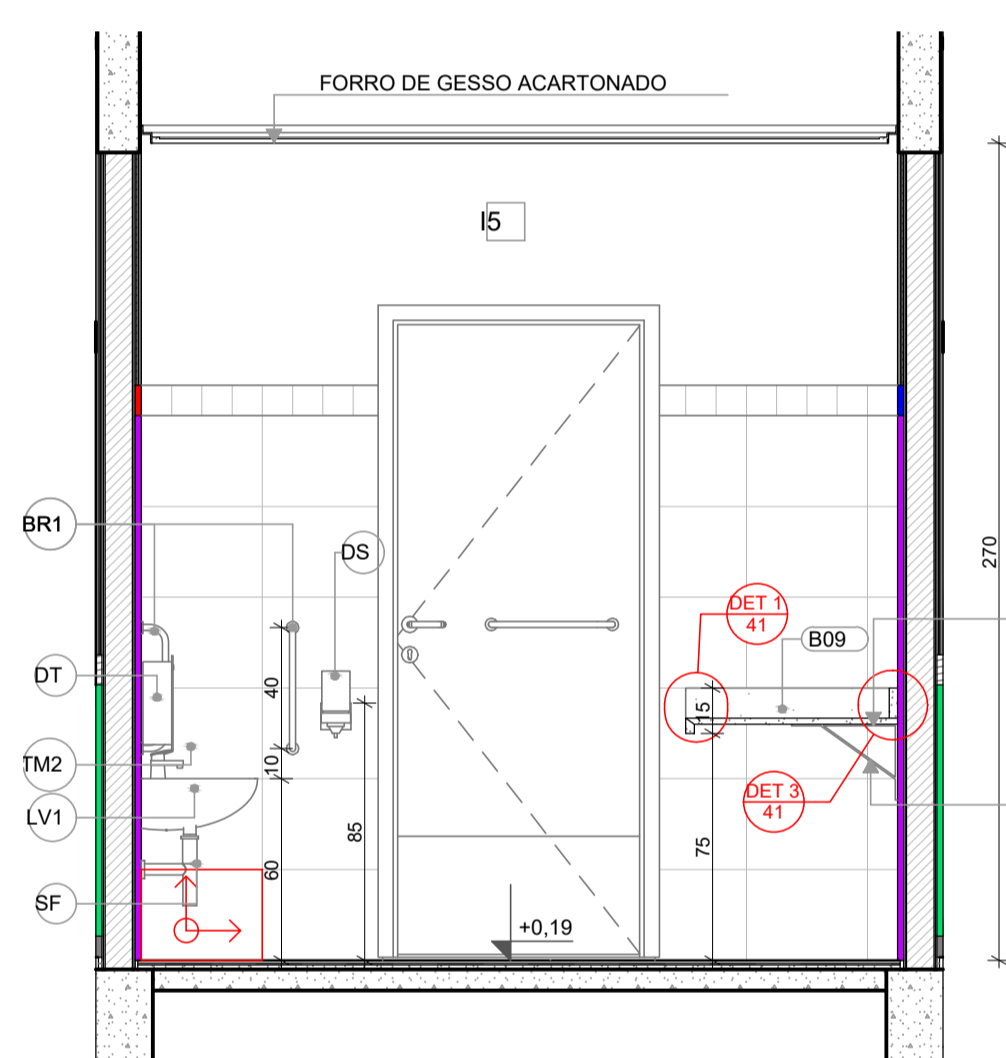
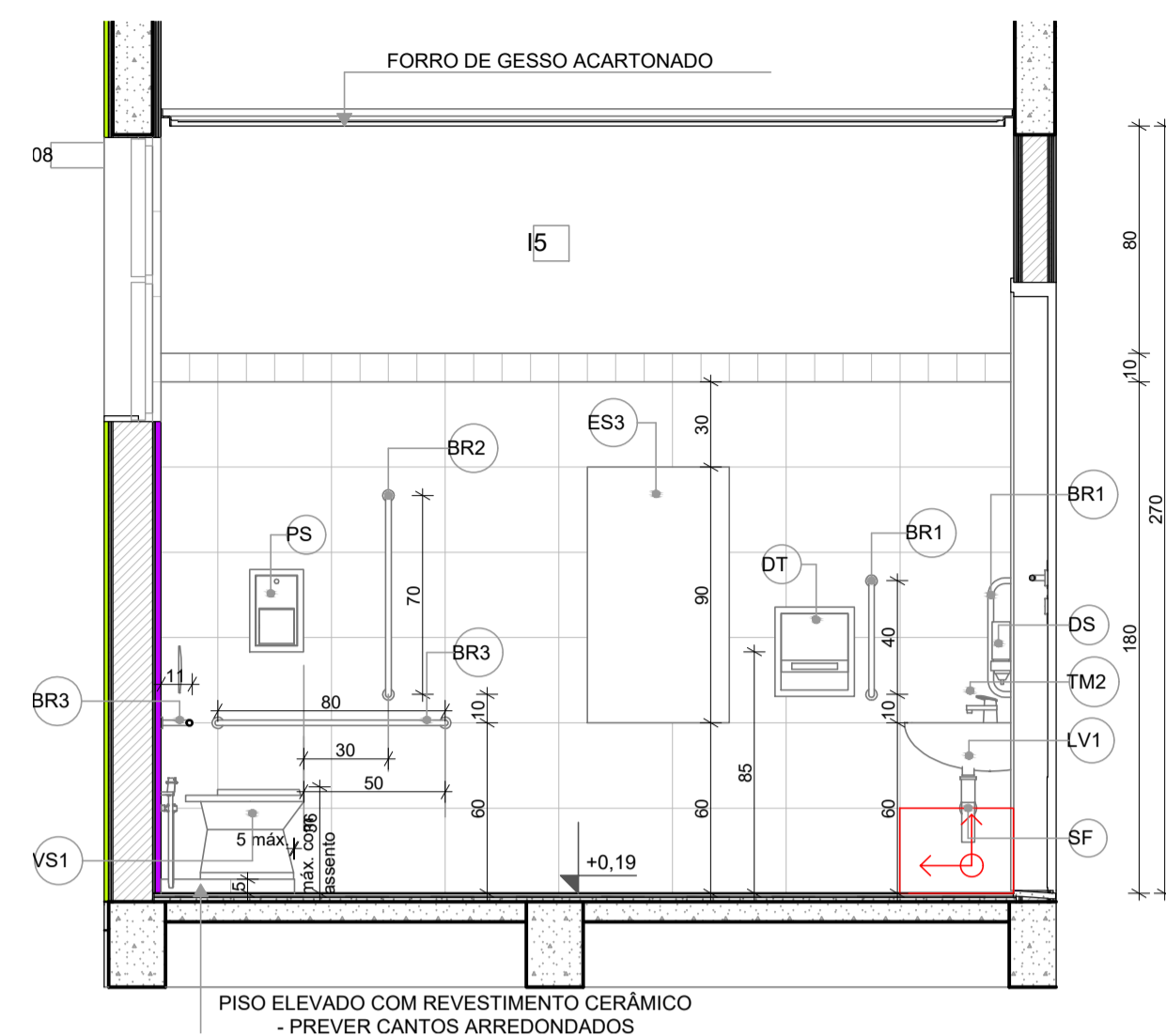
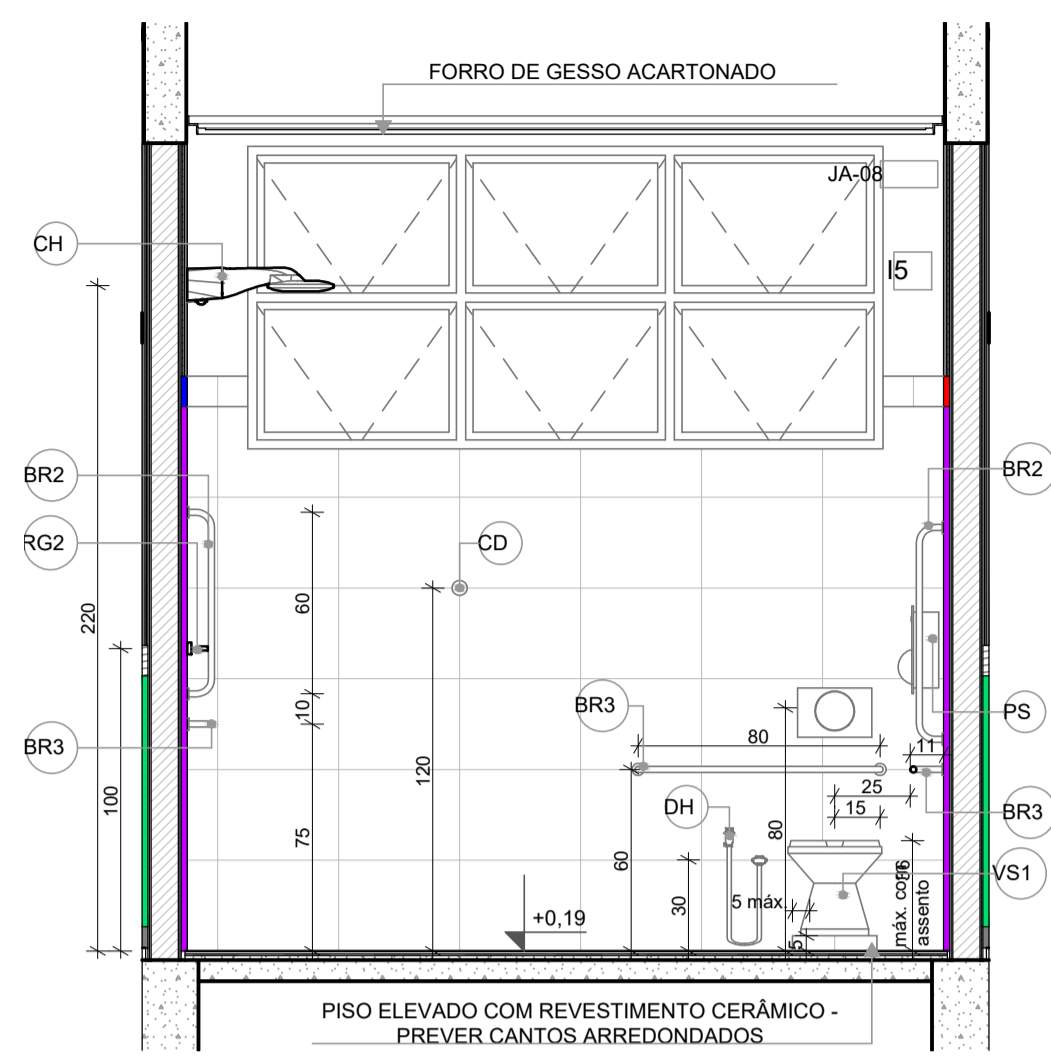
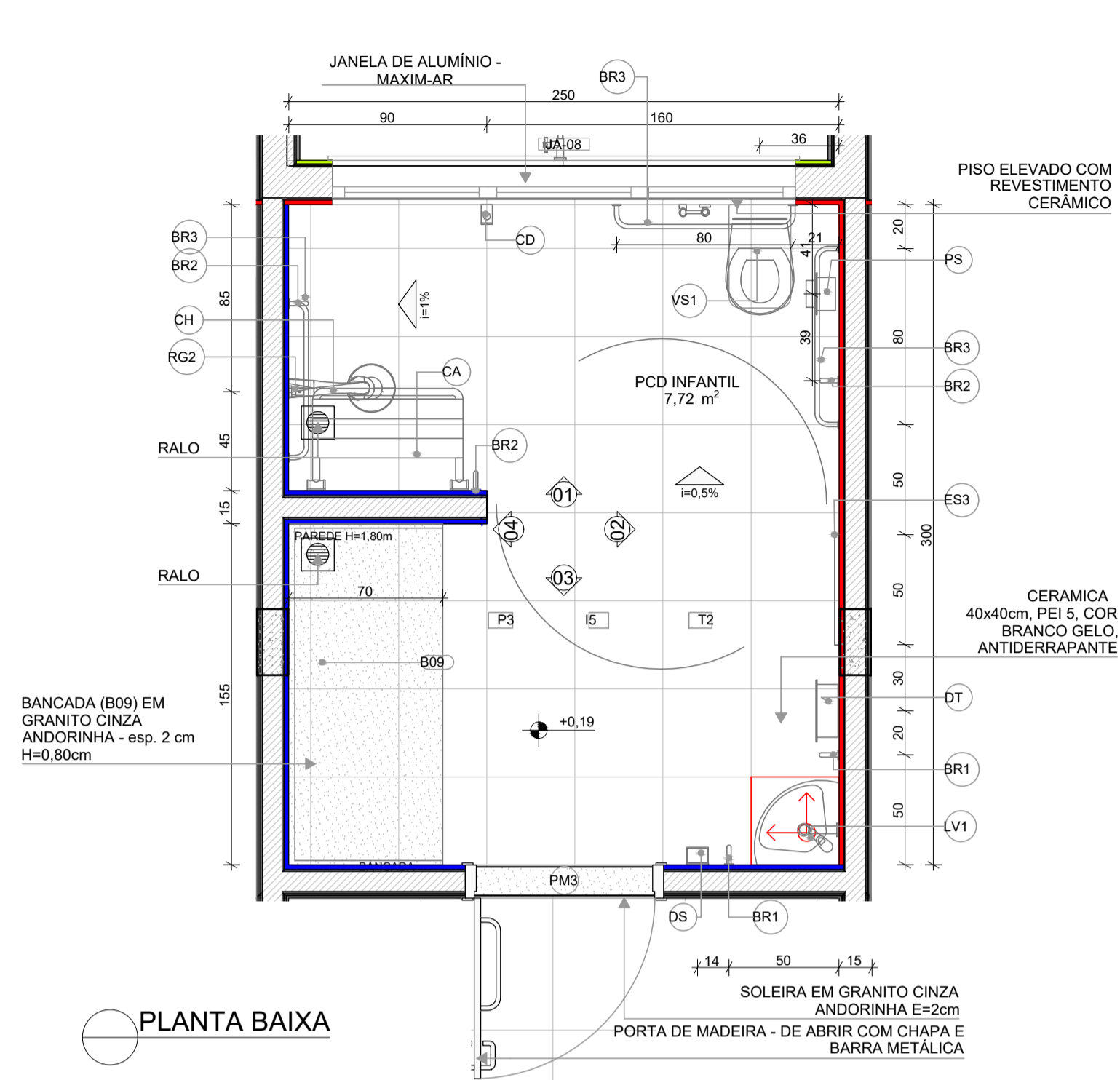
PREFEITURA / RA

OBSERVAÇÕES:

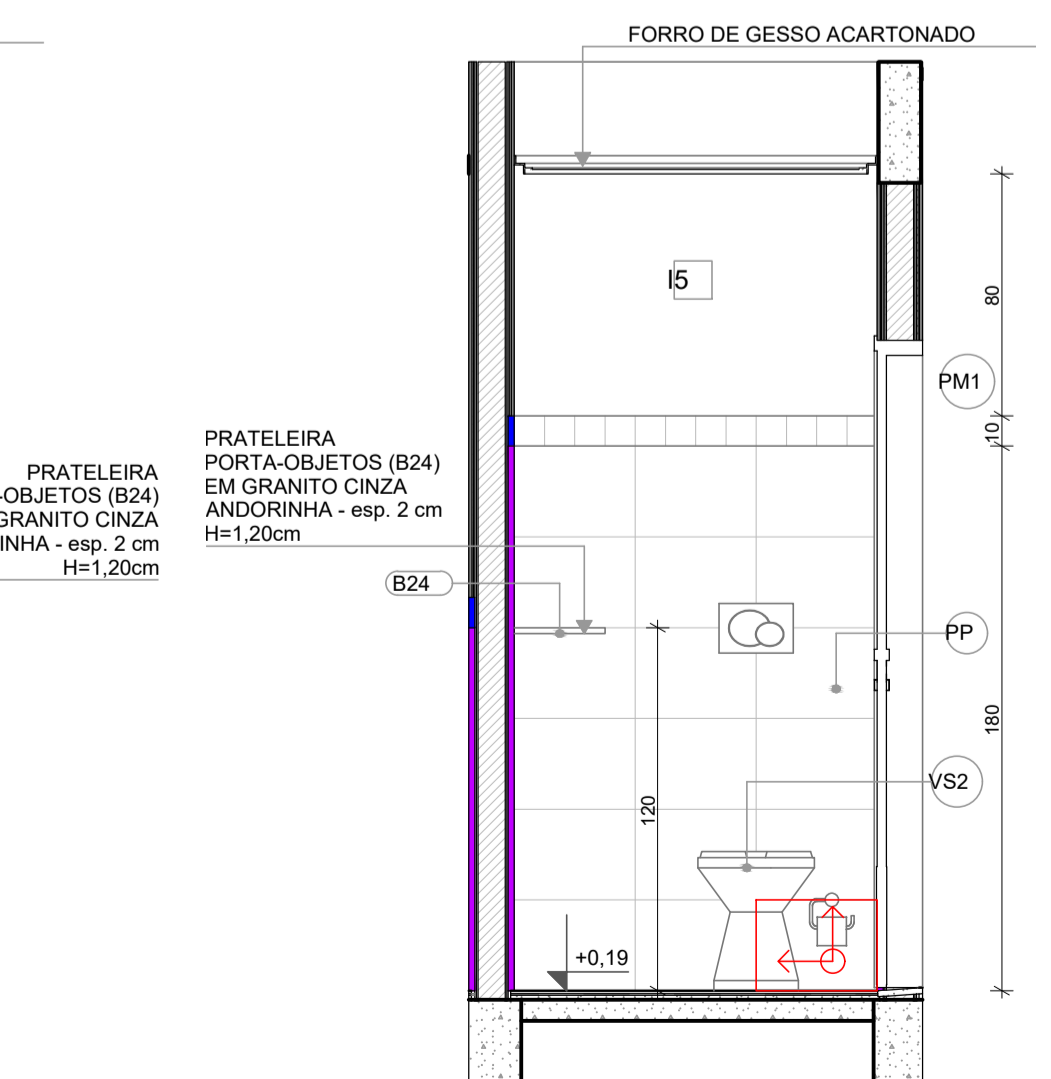
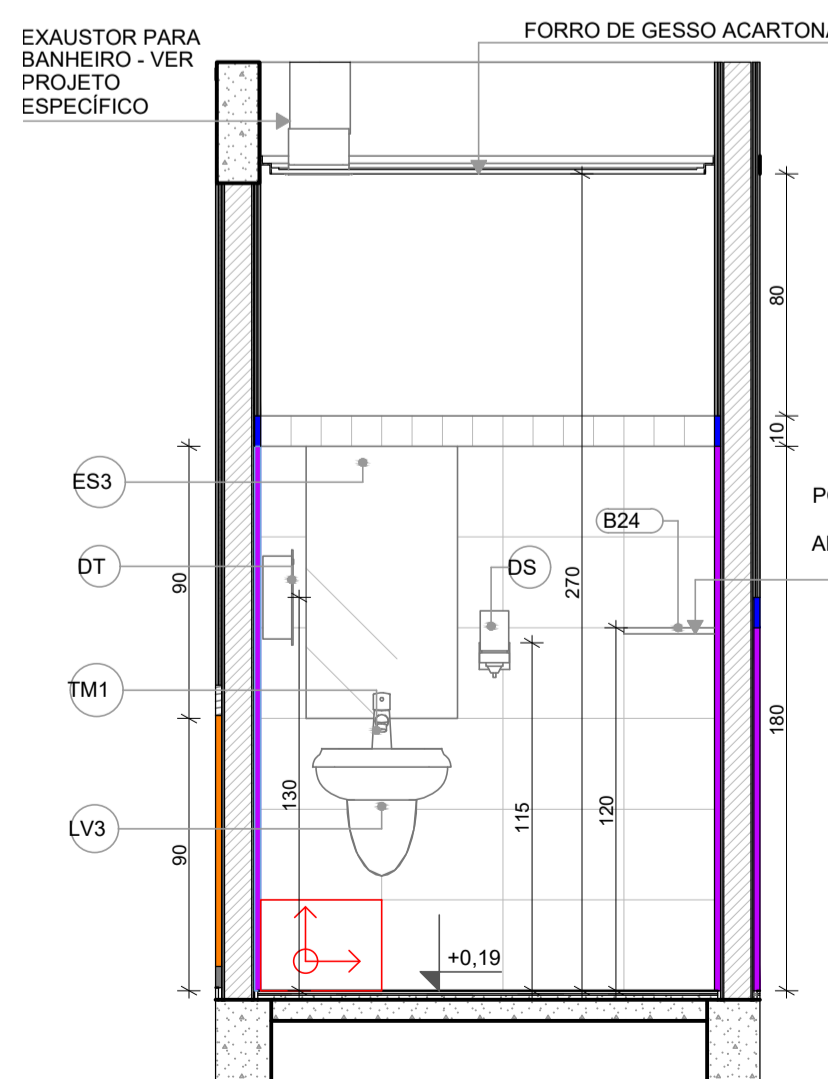
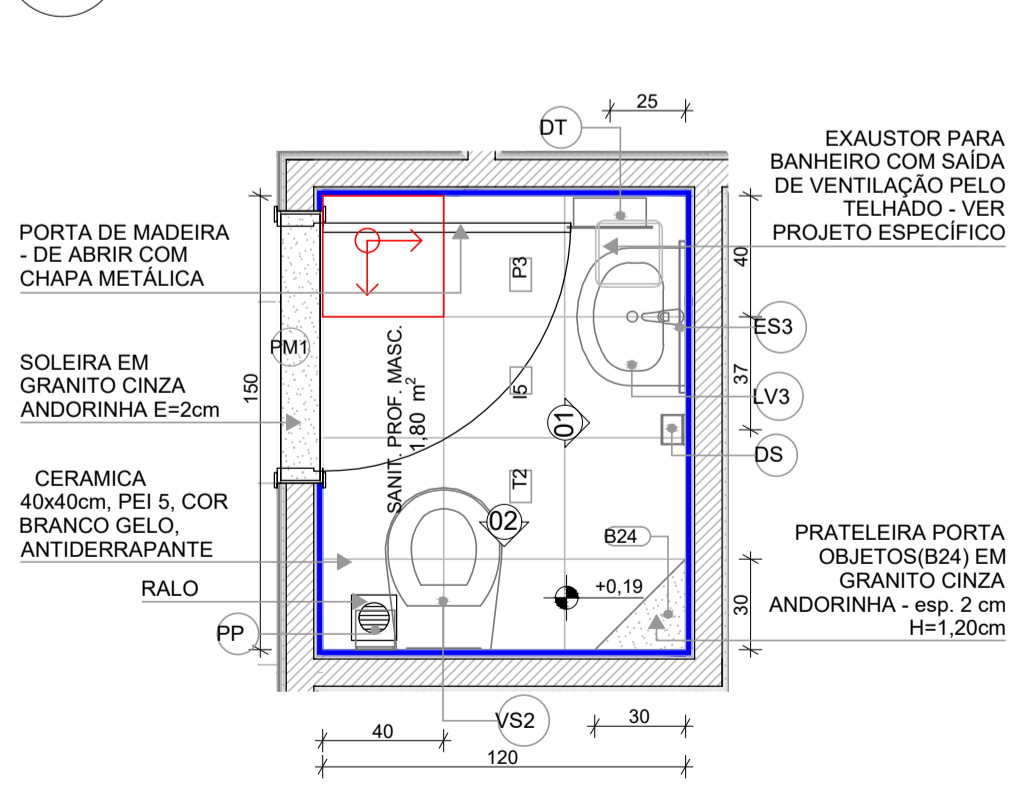
**CRECHE PRÉ-ESCOLA TIPO 1
PROJETO DE ARQUITETURA**

COORDENAÇÃO CGEST - Coordenação Geral de Infraestrutura Educacional	PLANTA BAIXA - SANITÁRIO INFANTIL VISTAS	ARQ
REVISÃO R.00 R.03 R.01 R.02	ESCALA EM PROJETO DATA EMISSÃO SET/2024	PRANCHA 31/41

2 SANITÁRIO PCD INFANTIL
ESCALA 1:25



1 SANITÁRIOS PROFESSORES
ESCALA 1:25



NOTAS

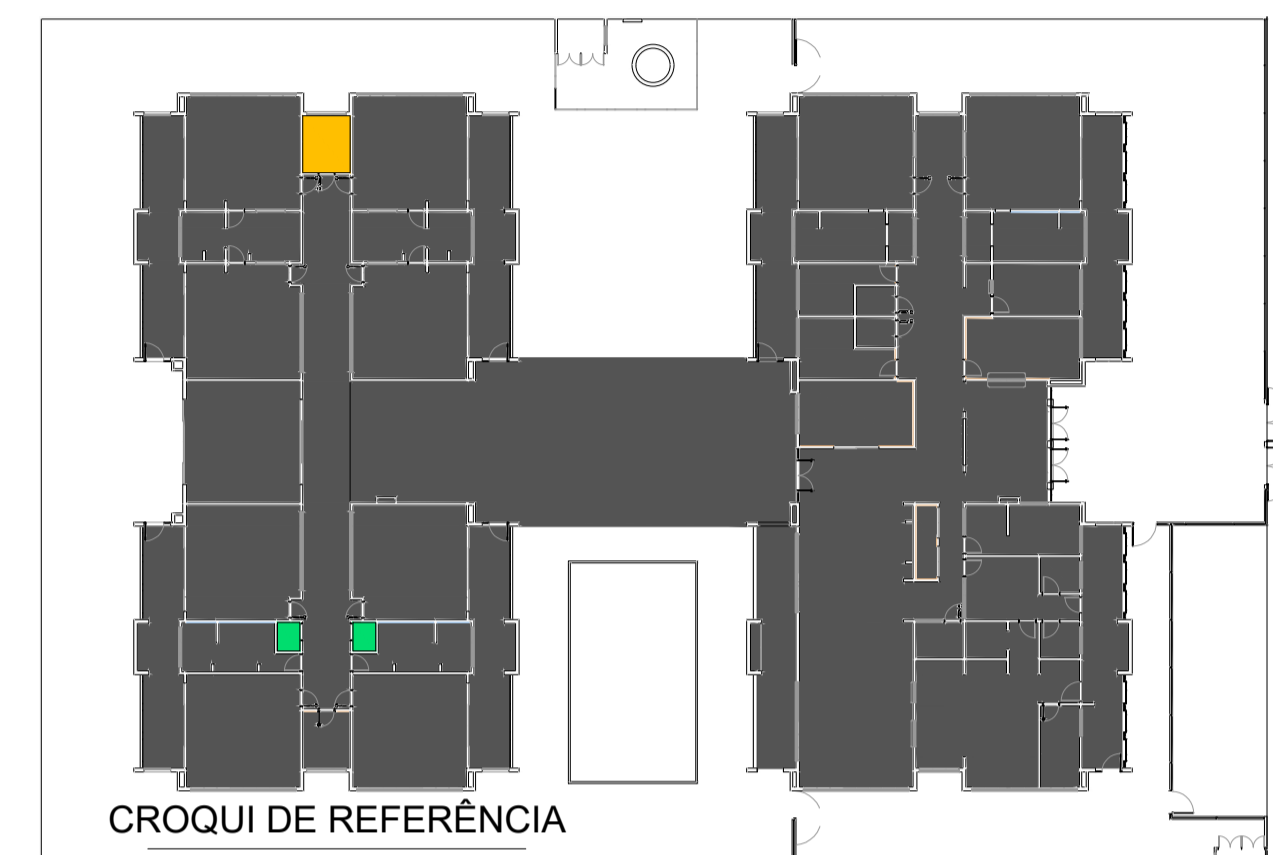
- MEDIDAS E NÍVEIS EM METROS;
- VERIFICAR POSIÇÃO EXATA DOS PILARES NO PROJETO ESTRUTURAL;
- VERIFICAR DETALHES CONSTRUTIVOS PERTINENTES NAS PRANCHAS DE DETALHAMENTO;
- EM CASO DE CONFLITO DE INFORMAÇÕES ENTRE O PROJETO GRÁFICO E O MEMORIAL DESCRITIVO, PREVALECE A INFORMAÇÃO CONTIDA NOS DESENHOS;
- ALTERAÇÕES NESTE PROJETO SOMENTE COM AUTORIZAÇÃO EXPRESSA DO FNDE

REFERÊNCIAS:

- PLANILHA DE QUANTITATIVOS
- MEMORIAL DESCRITIVO E ESPECIFICAÇÕES TÉCNICAS

LEGENDA

	+0.00 (NA) +0.00 (NO)	+0.03 (NA)	INDICAÇÃO NÍVEIS PLANTA E CORTE		01	INDICAÇÃO DE VISTAS
	X RE-XX		INDICAÇÃO DE CORTES	P1		ESPECIFICAÇÃO DE MATERIAIS DE PISO
	X RE-XX		INDICAÇÃO DE FACHADAS	I1	E1	ESPECIFICAÇÃO DE MATERIAIS DE PAREDE INTERNA E EXTERNA
	PMX	JA-X	INDICAÇÃO DE PORTAS E JANELAS	T1		ESPECIFICAÇÃO DE MATERIAIS DE TETO
	DET XX		INDICAÇÃO DE DETALHES			



Revisão do Projeto Arquitetônico Creche e Pré-Escola Tipo 1 Modelo Padrão FNDE em metodologia Building Information Modeling.

03	JANEIRO/2023	Alteração para atender a NBR 9050/2020; Alteração da dimensão do terreno para 45 x 65m, com ampliação do pátio central e circulações laterais. Alteração de layout dos ambientes: Cozinha, copa de funcionários, rouparia, lavanderia e DML.
02	JANEIRO/2017	Atendimento à NBR 9050/2015; Alteração: quadro de áreas, fechamento frontal, sanitários 1 e 2, altura da platibanda, mobiliário e equipamento; altura da cerâmica nos sanitários, cor dos portões dos solaris e altura da porta PA4; Acréscimo: do gradil e quadro de cargas no castelo d'água, de duchas higienicas e escaninho pré-escola.
01	JULHO/2016	Alteração paredes - shaft para tubulação hidráulica e detalhamento; alteração da altura da platibanda.

Nº DATA DESCRIÇÃO

CONTROLE DE REVISÕES



PROJETO PADRÃO - FNDE

PROPRIETÁRIO: PREFEITURA MUNICIPAL DE ELÓI MENDES CNPJ: 20.347.225/0001-26

ENDEREÇO: ÁREA INSTITUCIONAL, SITUADA NA AV. ALAMEDA PARÁ, DO LOTEAMENTO SANTA ISABEL 2 E SANTA ISABEL 3

MUNICÍPIO - UF: ELÓI MENDES - MG

PAULO ROBERTO BELATO Assinado de forma digital por PAULO ROBERTO BELATO CARVALHO:19332599653

PROPRIETÁRIO: PREFEITURA MUNICIPAL DE ELÓI MENDES CNPJ: 20.347.225/0001-26

RESP. TÉCNICO: BRUNO AMBRÓSIO COELHO CAU / CREA: 325.624

AUTOR DO PROJETO: HELENA ENGELHARDT WENZEL CARVALHO CAU / CREA: 000A959014

APROVAÇÕES

CAU / CREA

ELÓI MENDES
Prefeitura Municipal

PROJETO APROVADO

Número do Processo: 176/2024
Data de deferimento: 25/10/2024
Deferido por: Gustavo Vitor Oliveira de Sousa

PREFEITURA / RA

OBSERVAÇÕES:

CRECHE PRÉ-ESCOLA TIPO 1
PROJETO DE ARQUITETURA

COORDENAÇÃO	PLANTA BAIXA - SANITÁRIO PCD INFANTIL / SAN. PROF. VISTAS	ARQ
CGEST - Coordenação Geral de Infraestrutura Educacional		
REVISÃO	ESCALA	PRANCHA
R.00 R.03	EM PROJETO	
R.01	DATA EMISSÃO	
R.02	SET/2024	32/41
FORMATO (841x594)		

LOUÇAS, ACESSÓRIOS E METAIS

ID	Descrição	Vista 2D Planta	Quant.
PCD INFANTIL			
BR1	BARRA DE APOIO 40cm	I	2
BR2	BARRA DE APOIO 70cm	I	3
BR3	BARRA DE APOIO 80cm	I	3
CA	CADEIRA ARTICULADA PARA BANHO CONFORTO, DECA OU EQUIVALENTE		1
CH	CHUVEIRO COM DESVIADOR PARA DUCHAS ELÉTRICAS, LORENZETTI OU EQUIVALENTE		1
DH	DUCHA HIGIÊNICA COM REGISTRO E DERIVAÇÃO, DECA OU EQUIVALENTE		1
DS	SABONETEIRA, MELHORAMENTOS OU EQUIVALENTE		1
DT	DISPENSER PARA PAPEL TOALHA, MELHORAMENTOS OU EQUIVALENTE		1
LV1	LAVATÓRIO DE CANTO SUSPENSO, DECA OU EQUIVALENTE		1
PS	PAPELEIRA SOBREPOR INTERFOLHADO		1
RG2	ACABAMENTO PARA REGISTRO (ACIONAMENTO FACILITADO)		1
SF	SIFÃO CROMADO		1
TM2	TORNEIRA PARA LAVATÓRIO COM ACIONAMENTO POR ALAVANCA BACIA CONVENCIONAL STUDIO KIDS, DECA OU EQUIVALENTE COM ACESSÓRIOS		1
VS1	BACIA CONVENCIONAL, DECA OU EQUIVALENTE COM ACESSÓRIOS		1
SANIT. PROF. MASC.			
DS	SABONETEIRA, MELHORAMENTOS OU EQUIVALENTE		1
DT	DISPENSER PARA PAPEL TOALHA, MELHORAMENTOS OU EQUIVALENTE		1
LV3	LAVATÓRIO PEQUENO COR BRANCO GELO, COM COLUNA SUSPENSA, DECA OU EQUIVALENTE		1
PP	PAPELEIRA METÁLICA		1
TM1	TORNEIRA AUTOMÁTICA DE PRESSÃO PARA LAVATÓRIO DE MESA BICA BAIXA, DECA OU EQUIVALENTE		1
VS2	BACIA CONVENCIONAL, DECA OU EQUIVALENTE COM ACESSÓRIOS		1

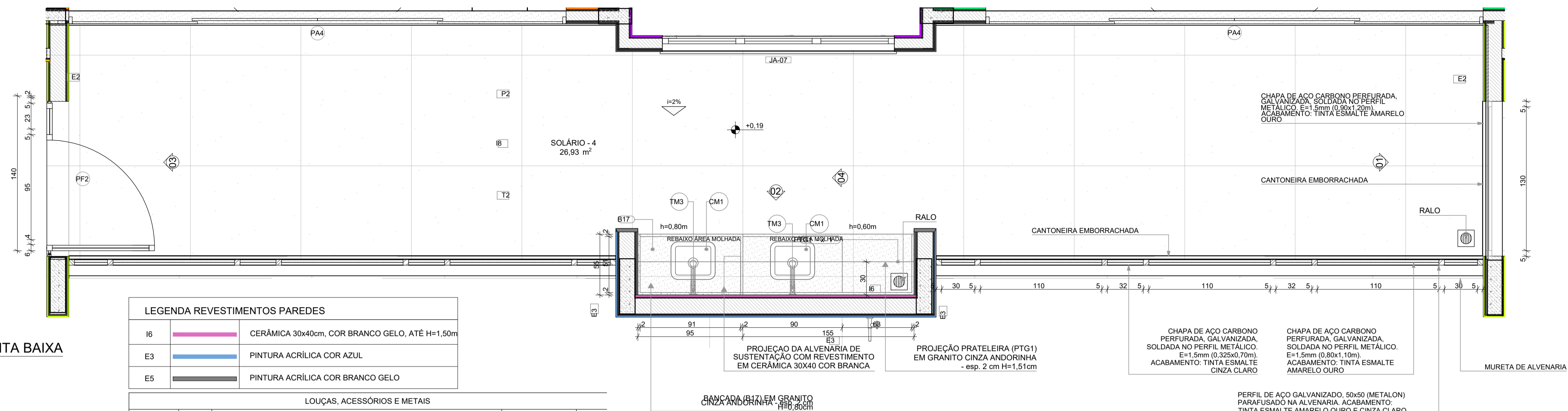
MOBILIÁRIOS/EQUIPAMENTOS FIXOS

ID	Descrição	Vista 2D Planta	Quant.
PCD INFANTIL			
ES3	ESPELHO 50x90cm		1
SANIT. PROF. MASC.			
ES3	ESPELHO 50x90cm		1

LEGENDA REVESTIMENTOS PAREDES

I5	CERÂMICA 30x40cm, COR BRANCO GELO ATÉ 1,8m, FAIXA CERÂMICA 10x10cm (AZUL E VERMELHA) E PINTURA ACRILICA COR BRANCO GELO (VER AMPLIAÇÕES)
----	--

1 SOLÁRIOS
ESCALA 1:25



LEGENDA REVESTIMENTOS PAREDES

E6	CERÂMICA 30x40cm, COR BRANCO GELO, ATÉ H=1,50m
E3	PINTURA ACRÍLICA COR AZUL
E5	PINTURA ACRÍLICA COR BRANCO GELO

LOUÇAS, ACESSÓRIOS E METAIS

ID	Descrição	Vista 2D Planta	Quant.
CM1	CUBA INOX DE EMBUTIR (40x34x17cm)		2
SF	SIFÃO CROMADO		2
TM3	TORNEIRA PARA COZINHA DE MESA BICA MÓVEL, DECA OU EQUIVALENTE		2

NOTAS

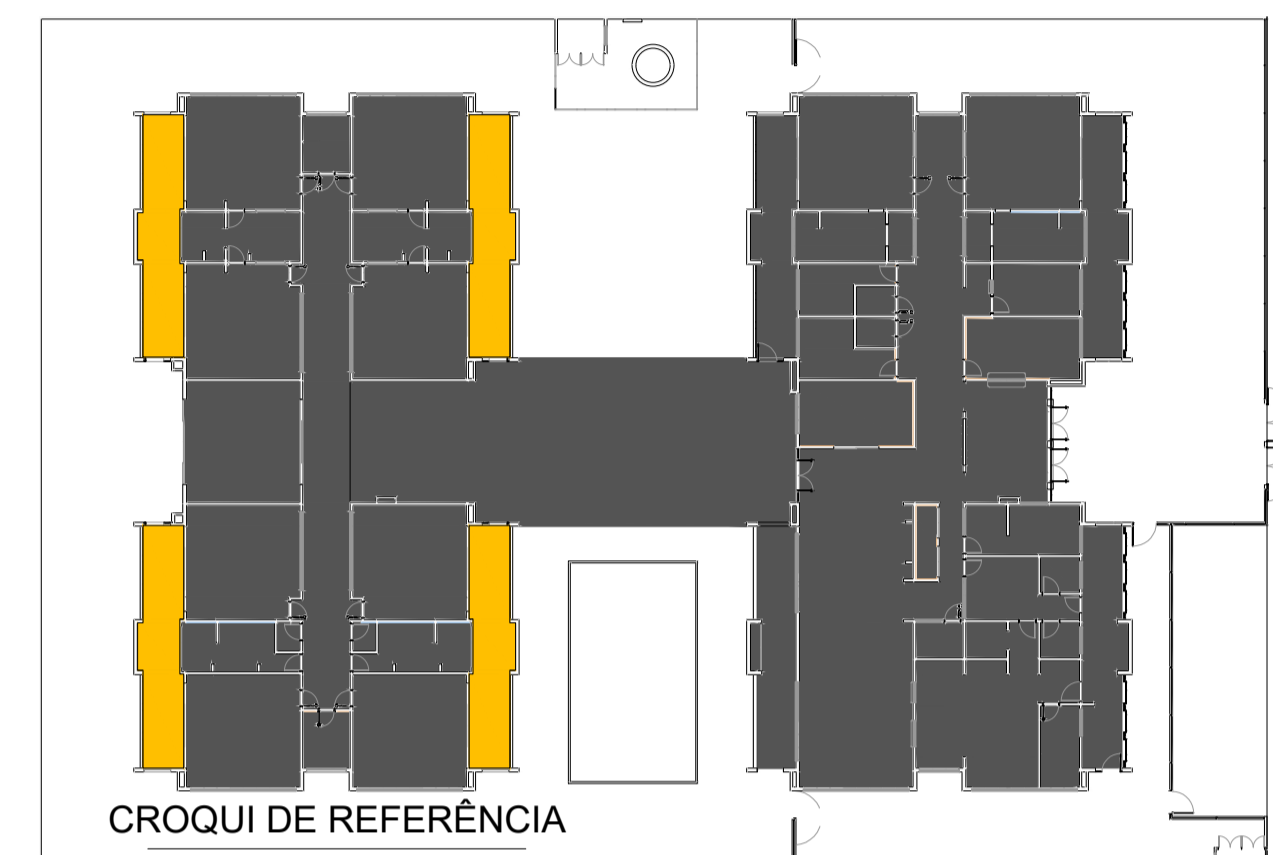
- MEDIDAS E NÍVEIS EM METROS;
- VERIFICAR POSIÇÃO EXATA DOS PILARES NO PROJETO ESTRUTURAL;
- VERIFICAR DETALHES CONSTRUTIVOS PERTINENTES NAS PRANCHAS DE DETALHAMENTO;
- EM CASO DE CONFLITO DE INFORMAÇÕES ENTRE O PROJETO GRÁFICO E O MEMORIAL DESCRITIVO, PREVALECE A INFORMAÇÃO CONTIDA NOS DESENHOS;
- ALTERAÇÕES NESTE PROJETO SOMENTE COM AUTORIZAÇÃO EXPRESSA DO FNDE

REFERÊNCIAS:

- PLANILHA DE QUANTITATIVOS
- MEMORIAL DESCRITIVO E ESPECIFICAÇÕES TÉCNICAS

LEGENDA

	INDICAÇÃO NÍVEIS PLANTA E CORTE		INDICAÇÃO DE VISTAS
	INDICAÇÃO DE CORTES		ESPECIFICAÇÃO DE MATERIAIS DE PISO
	INDICAÇÃO DE FACHADAS		ESPECIFICAÇÃO DE MATERIAIS DE PAREDE INTERNA E EXTERNA
	INDICAÇÃO DE PORTAS E JANELAS		ESPECIFICAÇÃO DE MATERIAIS DE TETO
	INDICAÇÃO DE DETALHES		



CONTROLE DE REVISÕES

Nº	DATA	DESCRIÇÃO
03	JANEIRO/ 2023	Revisão do Projeto Arquitetônico Creche e Pré-Escola Tipo 1 Modelo Padrão FNDE em metodologia Building Information Modeling. Alteração para atender a NBR 9050/2020. Alteração da dimensão do terreno para 45 x 65m, com ampliação do pátio central e circulações laterais. Alteração de layout dos ambientes: Cozinha, copa de funcionários, rouparia, lavanderia e DML.
02	JANEIRO/ 2017	Atendimento à NBR 9050/2015. Alteração: quadro de áreas, fechamento frontal, sanitários 1 e 2, altura da platibanda, mobiliário e equipamento, altura da cerâmica nos sanitários, cor dos portões dos solários e altura da porta PA4; Acréscimo: do gradil e quadro de cargas no castelo d'água, de duchas higienicas e escaninho pré-escola.
01	JULHO/ 2016	Alteração paredes - shaft para tubulação hidráulica e detalhamento; alteração da altura da platibanda.



PROJETO PADRÃO - FNDE

PROPRIETÁRIO: PREFEITURA MUNICIPAL DE ELÓI MENDES CNPJ: 20.347.225/0001-26
 ENDEREÇO: ÁREA INSTITUCIONAL, SITUADA NA AV. ALAMEDA PARÁ, DO LOTEAMENTO SANTA ISABEL 2 E SANTA ISABEL 3
 MUNICÍPIO - UF: ELÓI MENDES - MG
 PAULO ROBERTO BELATO CARVALHO: 19332599653
 PROPRIETÁRIO: PREFEITURA MUNICIPAL DE ELÓI MENDES CNPJ: 20.347.225/0001-26
 RESP. TÉCNICO: BRUNO AMBRÓSIO COELHO CAU / CREA: 325.624
 AUTOR DO PROJETO: HELENA ENGELHARDT WENZEL GARVALHO CAU / CREA: 000A959014

APROVAÇÕES

CAU / CREA

ELÓI MENDES
Prefeitura Municipal

PROJETO APROVADO

Número do Processo: 176/2024
 Data de deferimento: 25/10/2024
 Deferido por: Gustavo Vitor Oliveira de Sousa

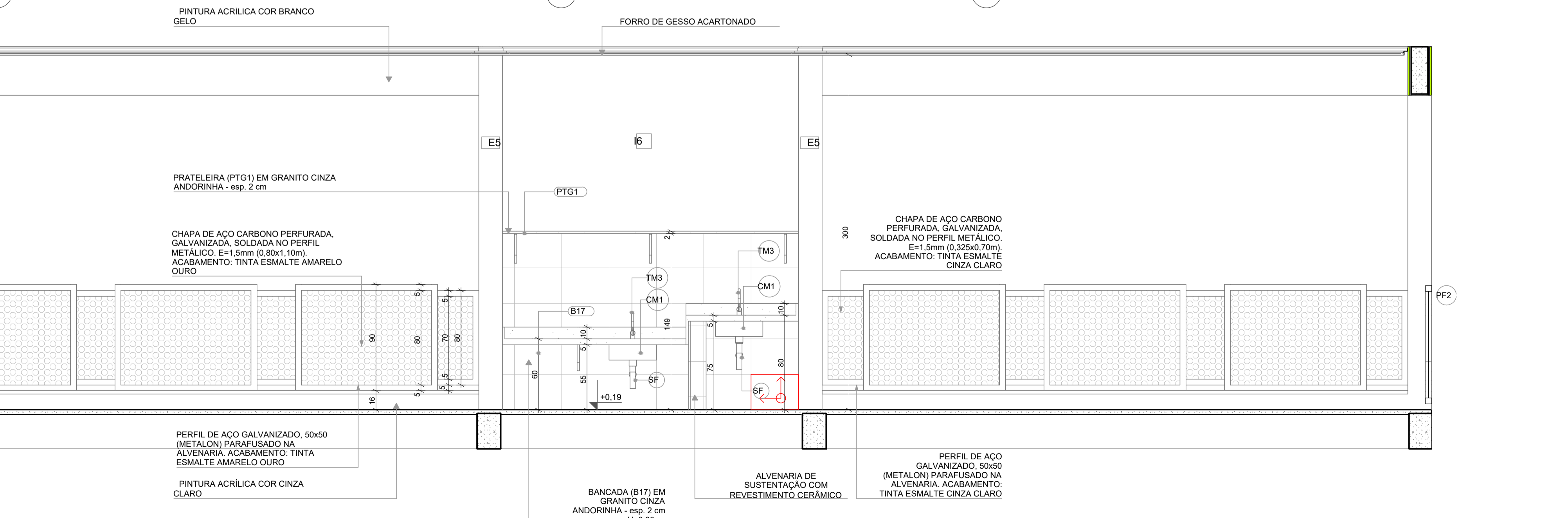
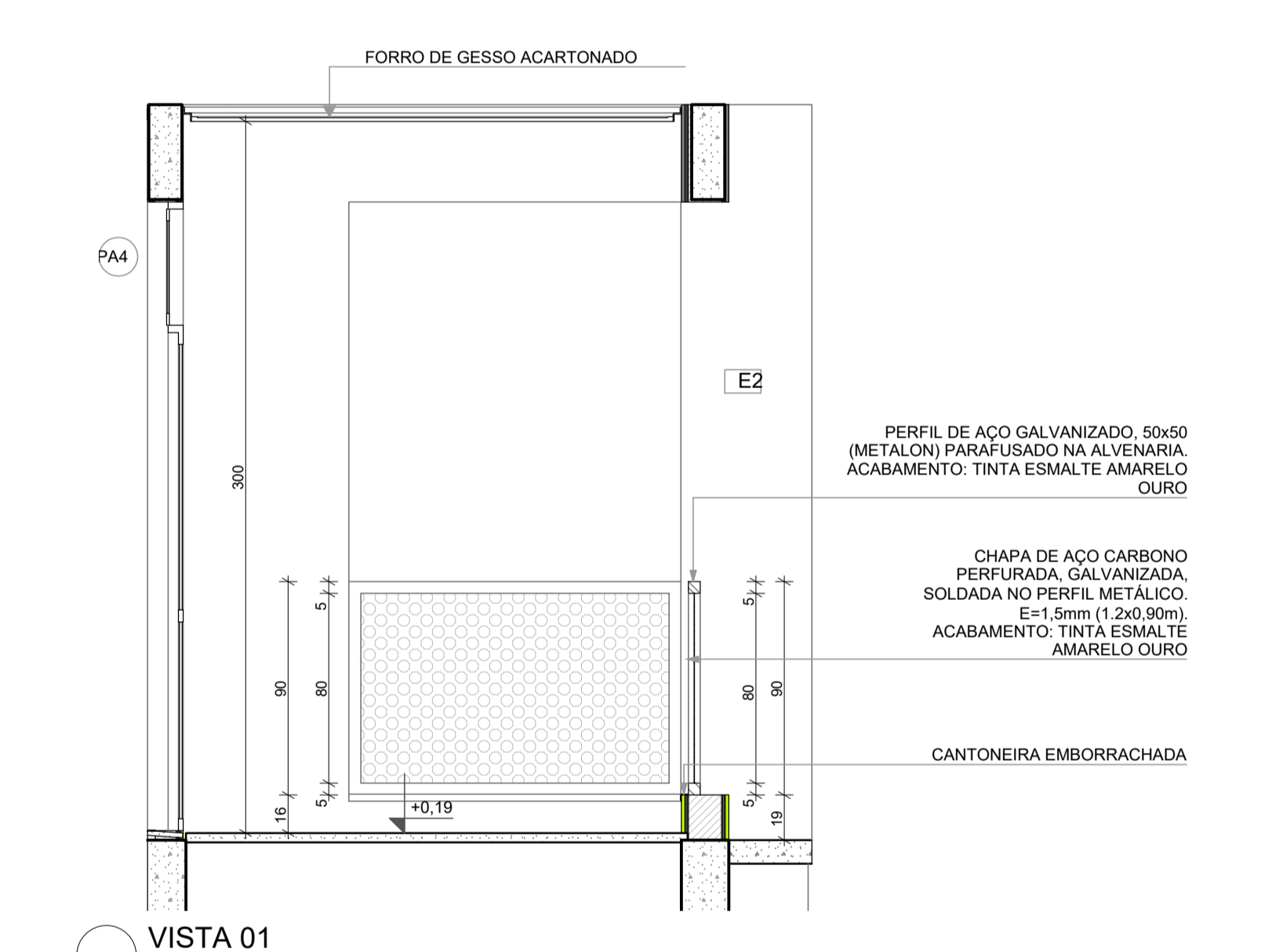
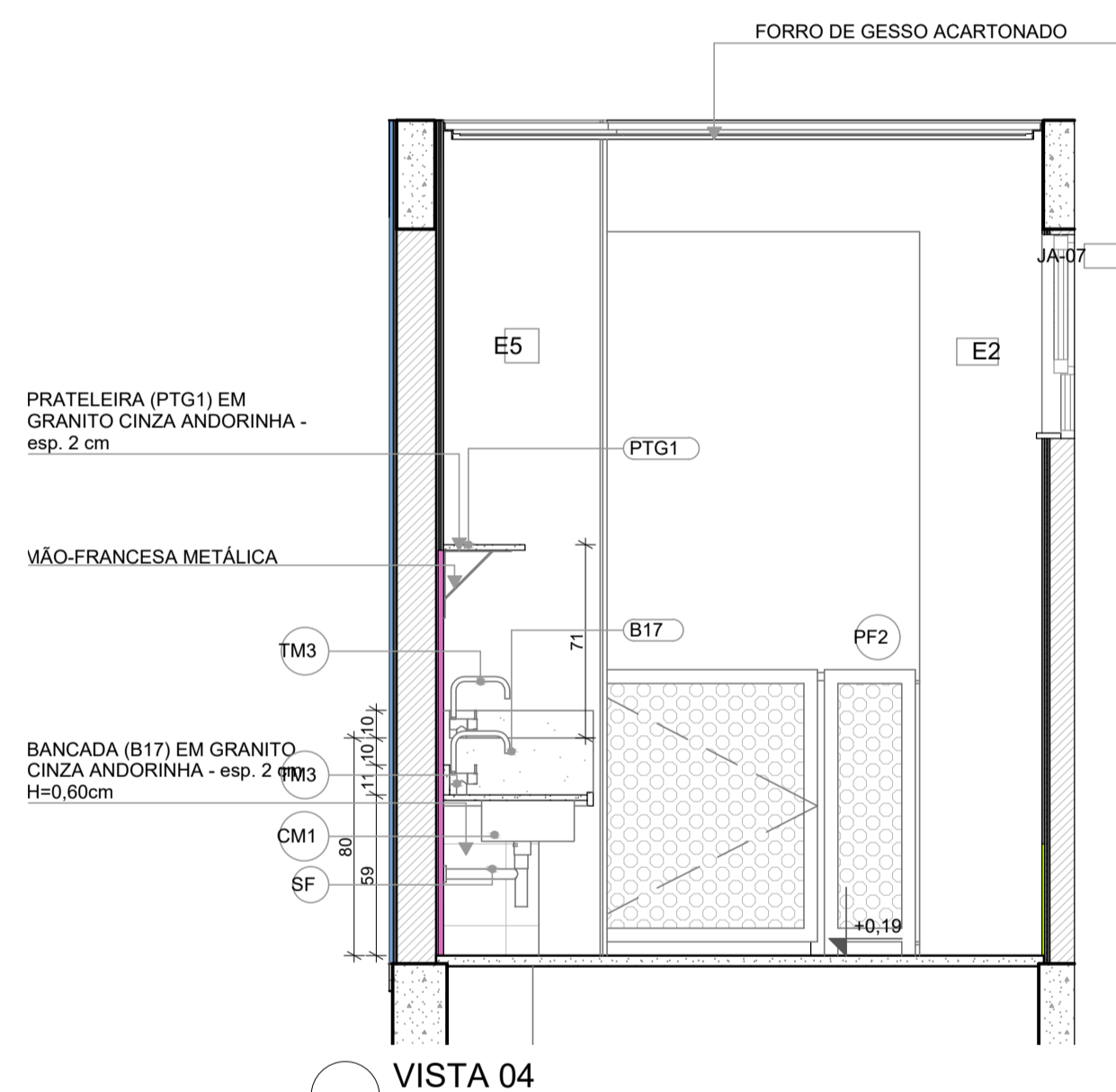
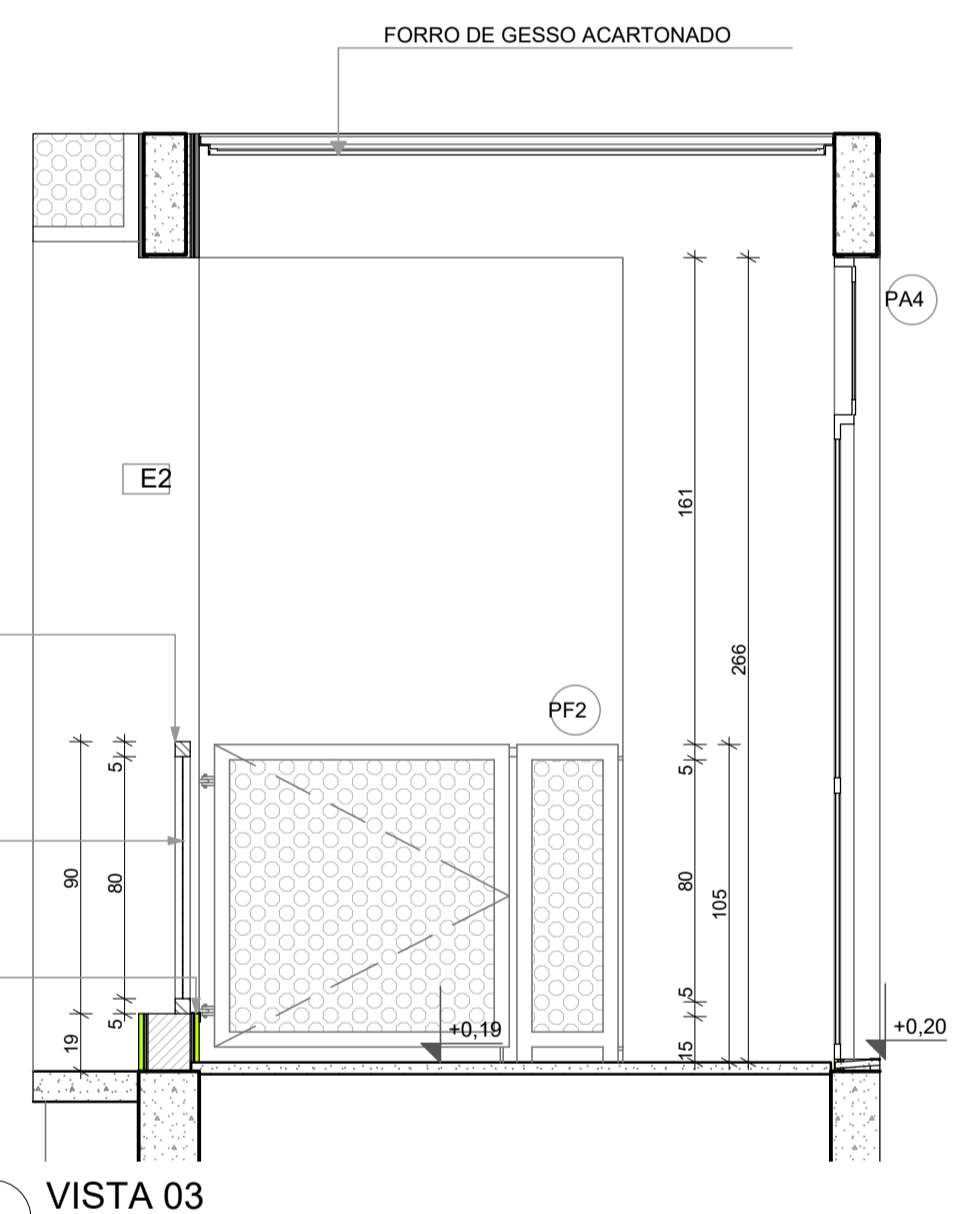
PREFEITURA / RA

OBSERVAÇÕES:

CRECHE PRÉ-ESCOLA TIPO 1
PROJETO DE ARQUITETURA

COORDENAÇÃO	PLANTA BAIXA - SOLÁRIOS	PRANCHAS
CGEST - Coordenação Geral de Infraestrutura Educacional	VISTAS	ARQ
REVISÃO	ESCALA	PRANCHAS
R.00 R.03	EM PROJETO	
R.01 R.02	DATA EMISSÃO	
FORMATO (841x594)	SET/2024	33/41

PLANTA BAIXA



VISTA 02

1 INFANTIL 1
ESCALA 1:25

*OBS: CADA SALA DE AULA APRESENTA COMBINAÇÃO DIFERENTE DE CORES DE PISO E PAREDE. PARA A EXECUÇÃO DEVERÃO SER OBSERVADAS AS INDICAÇÕES DE REVESTIMENTOS EM PLANTA BAIXA E PADRIMIZAÇÃO DE PISO.

LEGENDA REVESTIMENTOS PAREDES

12		PINTURA EPOXI LARANJA ATÉ H=0,90m. RODAMEIO DE MADEIRA PINTADO COM TINTA ESMALTE NA COR BRANCA H=10cm E PINTURA ACRILICA COR BRANCO GELO. RODAPÊ EM CANTONEIRA DE PVC DE SOBREPOR (COR BRANCA)
13		PINTURA EPOXI VERDE ATÉ H=0,90m. RODAMEIO DE MADEIRA PINTADO COM TINTA ESMALTE NA COR BRANCA H=10cm E PINTURA ACRILICA COR BRANCO GELO. RODAPÊ EM CANTONEIRA DE PVC DE SOBREPOR (COR BRANCA)

NOTAS

- MEDIDAS E NÍVEIS EM METROS;
- VERIFICAR POSIÇÃO EXATA DOS PILARES NO PROJETO ESTRUTURAL;
- VERIFICAR DETALHES CONSTRUTIVOS PERTINENTES NAS PRANCHAS DE DETALHAMENTO;
- EM CASO DE CONFLITO DE INFORMAÇÕES ENTRE O PROJETO GRÁFICO E O MEMORIAL DESCRITIVO, PREVALECE A INFORMAÇÃO CONTIDA NOS DESENHOS;
- ALTERAÇÕES NESTE PROJETO SOMENTE COM AUTORIZAÇÃO EXPRESSA DO FNDE

REFERÊNCIAS:

- PLANILHA DE QUANTITATIVOS
- MEMORIAL DESCRITIVO E ESPECIFICAÇÕES TÉCNICAS

LEGENDA

	INDICAÇÃO NÍVEIS PLANTA E CORTE		INDICAÇÃO DE VISTAS
	INDICAÇÃO DE CORTES		ESPECIFICAÇÃO DE MATERIAIS DE PISO
	INDICAÇÃO DE FACHADAS		ESPECIFICAÇÃO DE MATERIAIS DE PAREDE INTERNA E EXTERNA
	INDICAÇÃO DE PORTAS E JANELAS		ESPECIFICAÇÃO DE MATERIAIS DE TETO
	INDICAÇÃO DE DETALHES		



Revisão do Projeto Arquitetônico Creche e Pré-Escola Tipo 1 Modelo Padrão FNDE em metodologia Building Information Modeling.

03	JANEIRO/ 2023	Alteração para atender a NBR 9050/2020; Alteração da dimensão do terreno para 45 x 65m, com ampliação do pátio central e circulações laterais. Alteração de layout dos ambientes: Cozinha, copa de funcionários, rouparia, lavanderia e DML.
02	JANEIRO/ 2017	Atendimento à NBR 9050/2015; Alteração: quadro de áreas, fechamento frontal, sanitários 1 e 2, altura da platibanda, mobiliário e equipamento; altura da cerâmica nos sanitários, cor dos portões dos solarários e altura da porta PA4; Acréscimo: do gradil e quadro de cargas no castelo d'água, de duchas higienicas e escaninho pré-escola.
01	JULHO/ 2016	Alteração paredes - shaft para tubulação hidráulica e detalhamento; alteração da altura da platibanda.

Nº DATA DESCRIÇÃO

CONTROLE DE REVISÕES



PROJETO PADRÃO - FNDE

PROPRIETÁRIO: PREFEITURA MUNICIPAL DE ELÓI MENDES CNPJ: 20.347.225/0001-26
 ENDEREÇO: ÁREA INSTITUCIONAL, SITUADA NA AV. ALAMEDA PARÁ, DO LOTEAMENTO SANTA ISABEL 2 E SANTA ISABEL 3
 MUNICÍPIO - UF: ELÓI MENDES - MG
 PAULO ROBERTO BELATO Assinado de forma digital por PAULO ROBERTO BELATO CARVALHO:19332599653
 CARVALHO:19332599653 Data: 2024.09.30 10:10:39 -03'00'
 PROPRIETÁRIO: PREFEITURA MUNICIPAL DE ELÓI MENDES CNPJ: 20.347.225/0001-26

RESP. TÉCNICO: BRUNO AMBRÓSIO COELHO CAU / CREA: 325.624
 AUTOR DO PROJETO: HELENA ENGELHARDT WENZEL GARVALHO CAU / CREA: 000A959014

APROVAÇÕES

CAU / CREA

ELÓI MENDES
 Prefeitura Municipal

PROJETO APROVADO

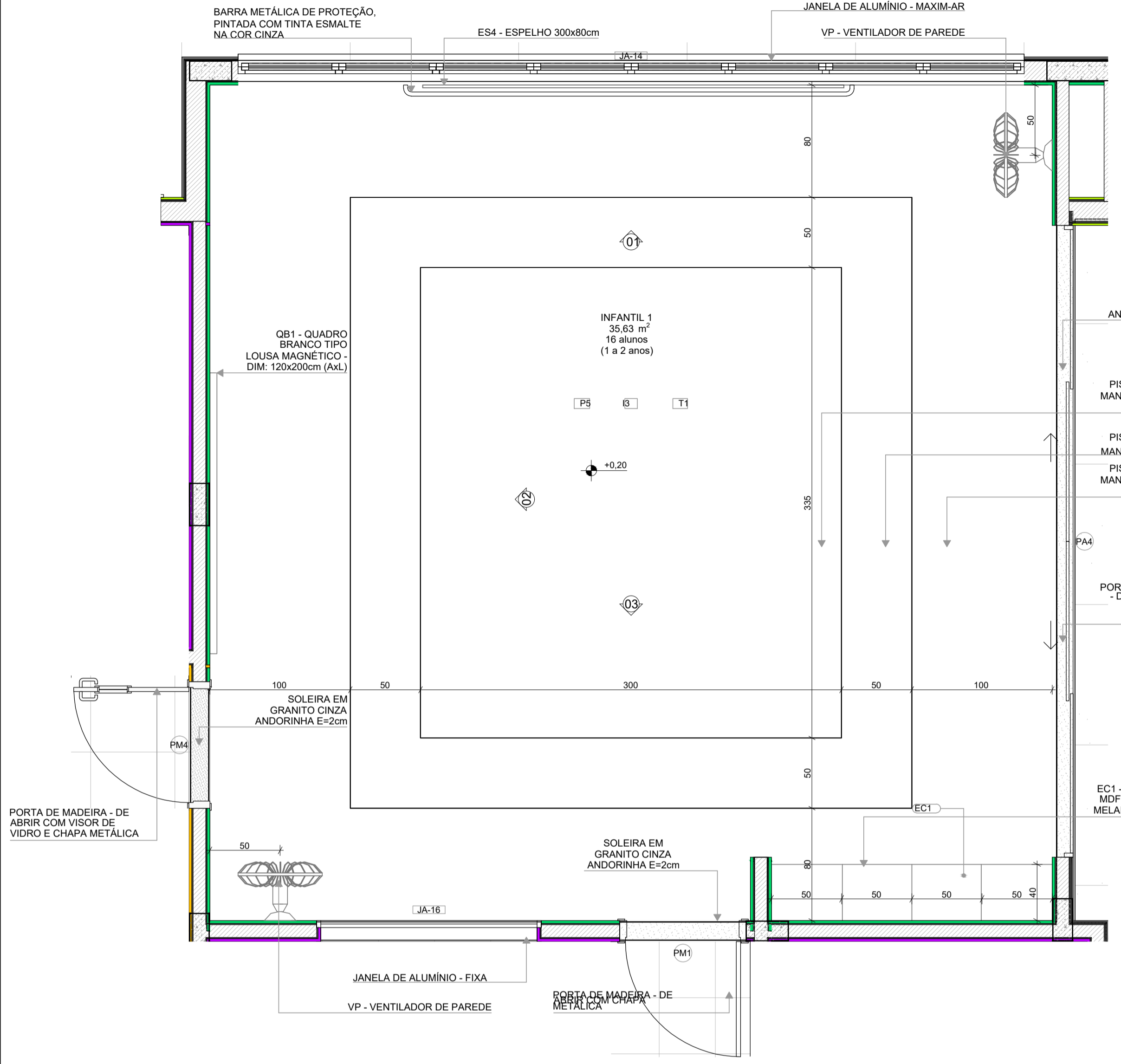
Número do Processo: 176/2024
 Data de deferimento: 25/10/2024
 Deferido por: Gustavo Vitor Oliveira de Sousa

PREFEITURA / RA

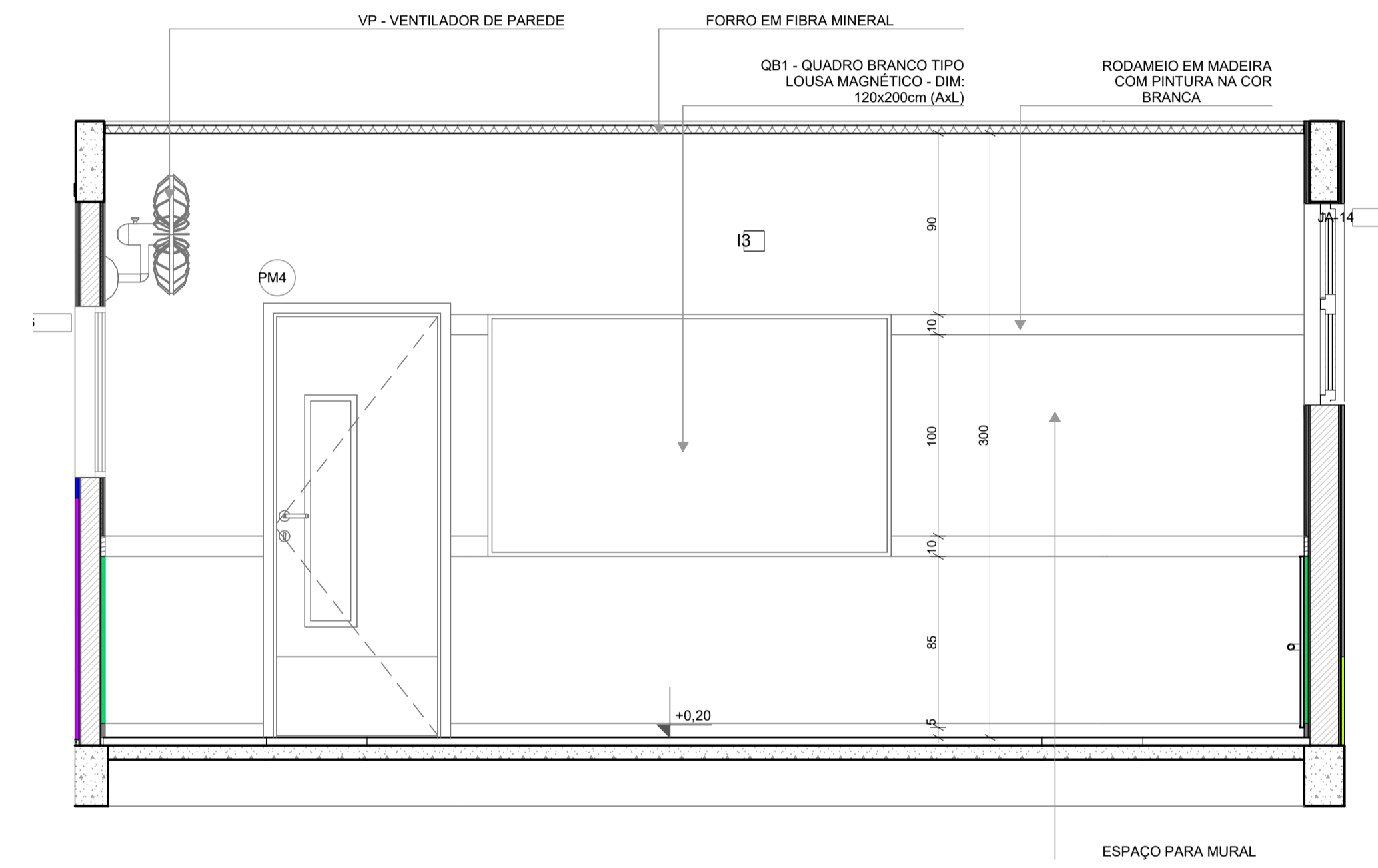
OBSERVAÇÕES:

**CRECHE PRÉ-ESCOLA TIPO 1
 PROJETO DE ARQUITETURA**

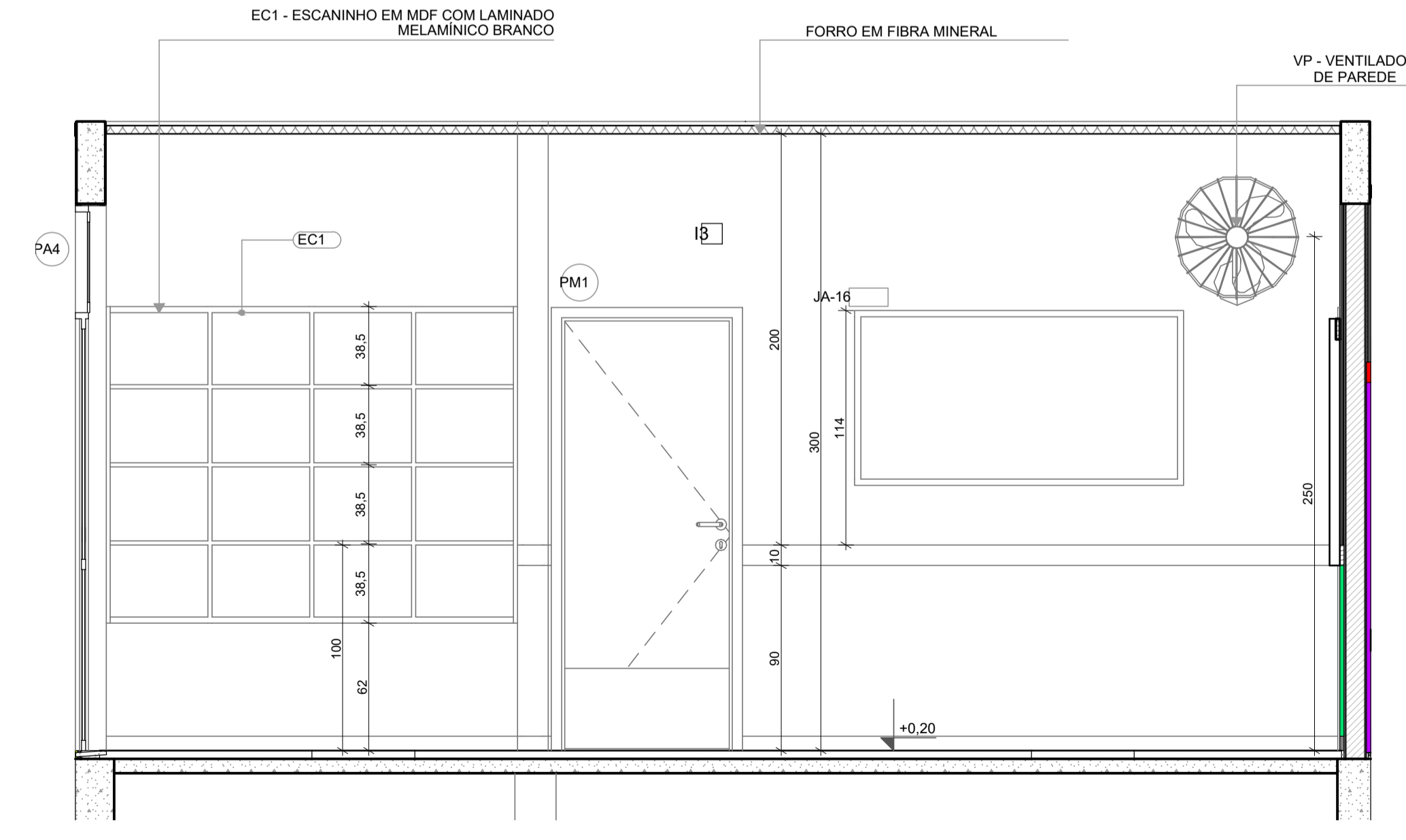
COORDENAÇÃO CGEST - Coordenação Geral de Infraestrutura Educacional	PLANTA BAIXA - INFANTIL 1 VISTAS 01,02,03	ARQ
REVISÃO R.00 R.03 R.01 R.02	ESCALA EM PROJETO DATA EMISSÃO SET/2024	PRANCHA 34/41
FORMATO (841x594)		



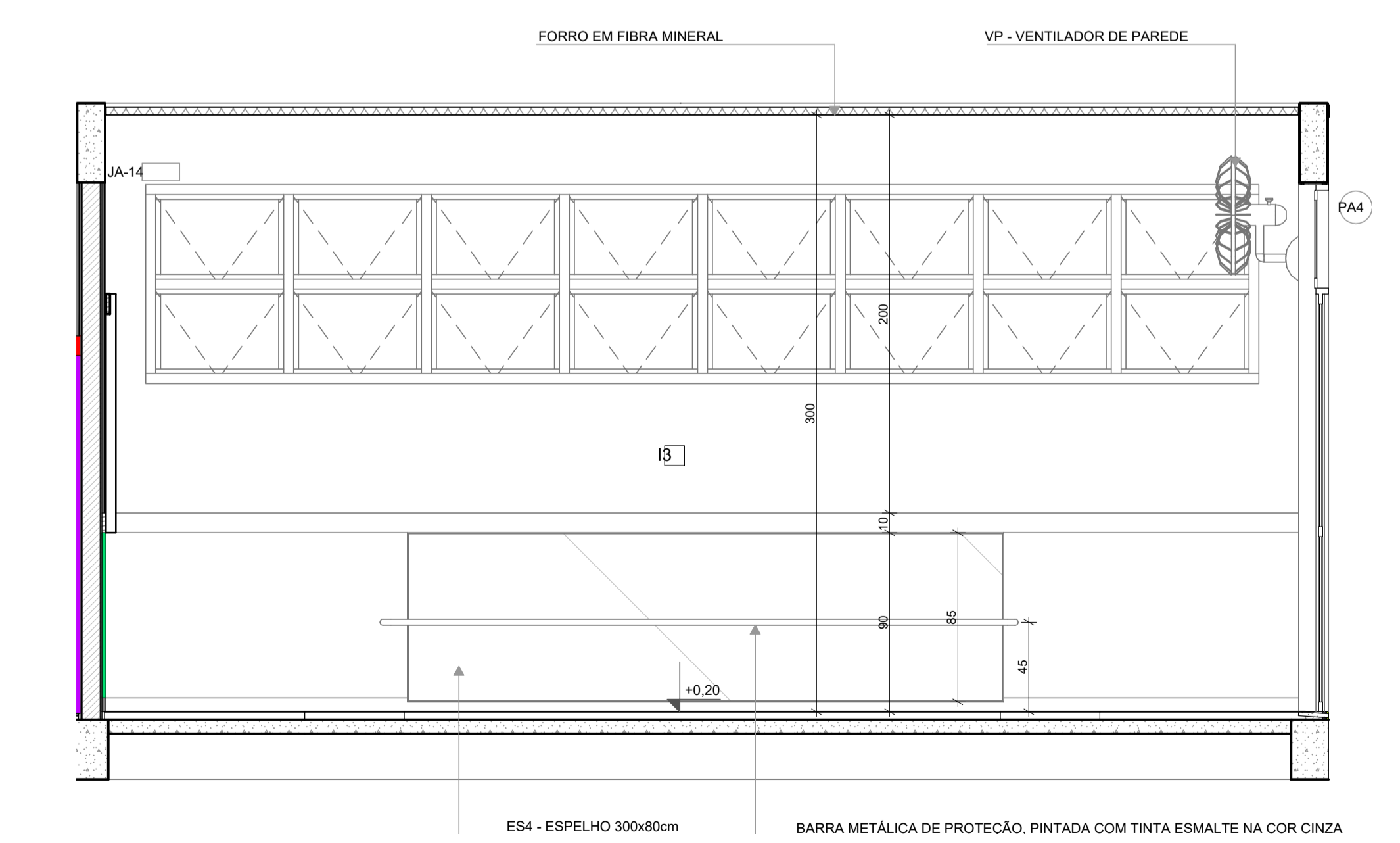
VISTA 02



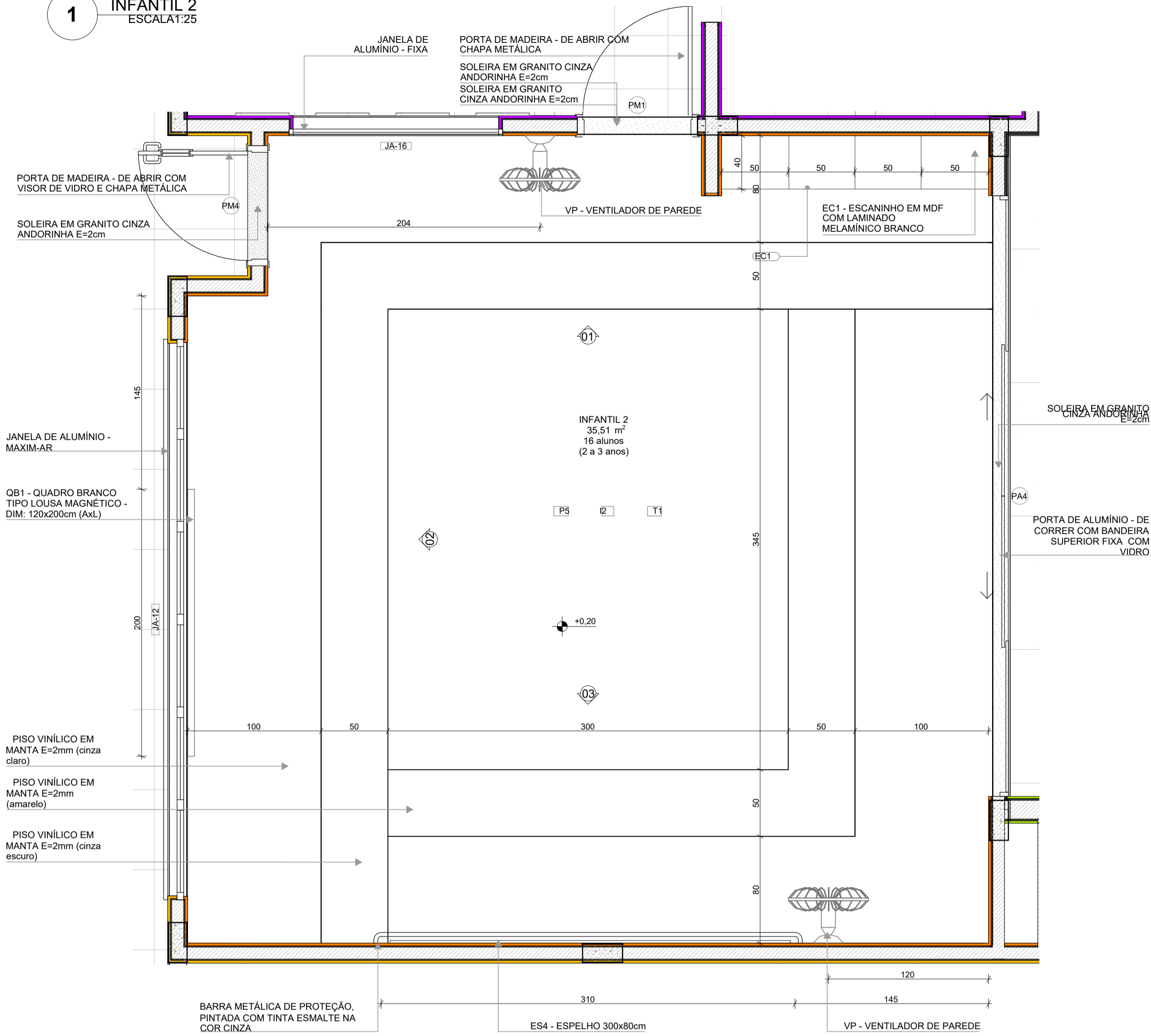
VISTA 03



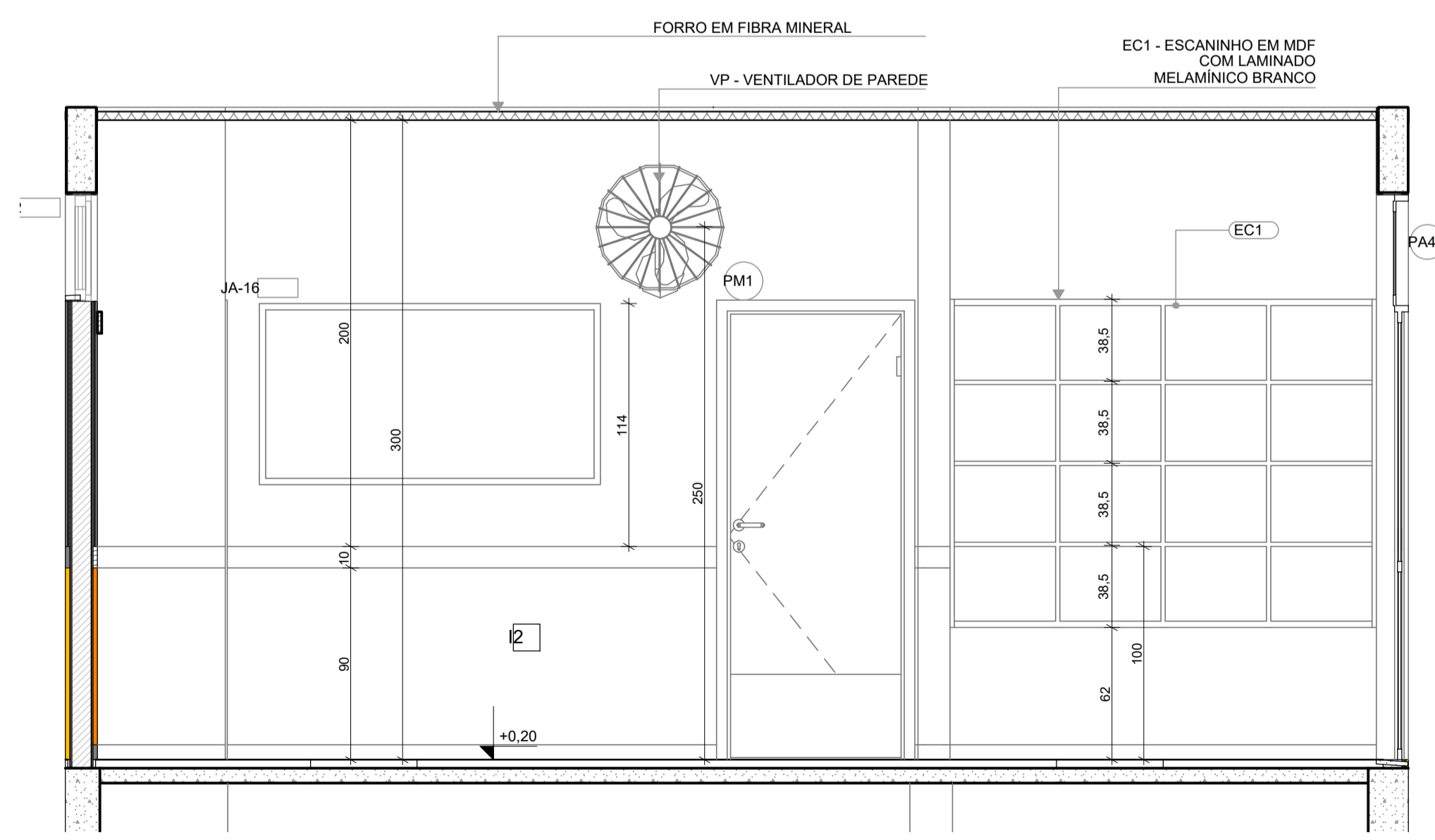
VISTA 01



1 INFANTIL 2
ESCALA: 1:25



PLANTA BAIXA

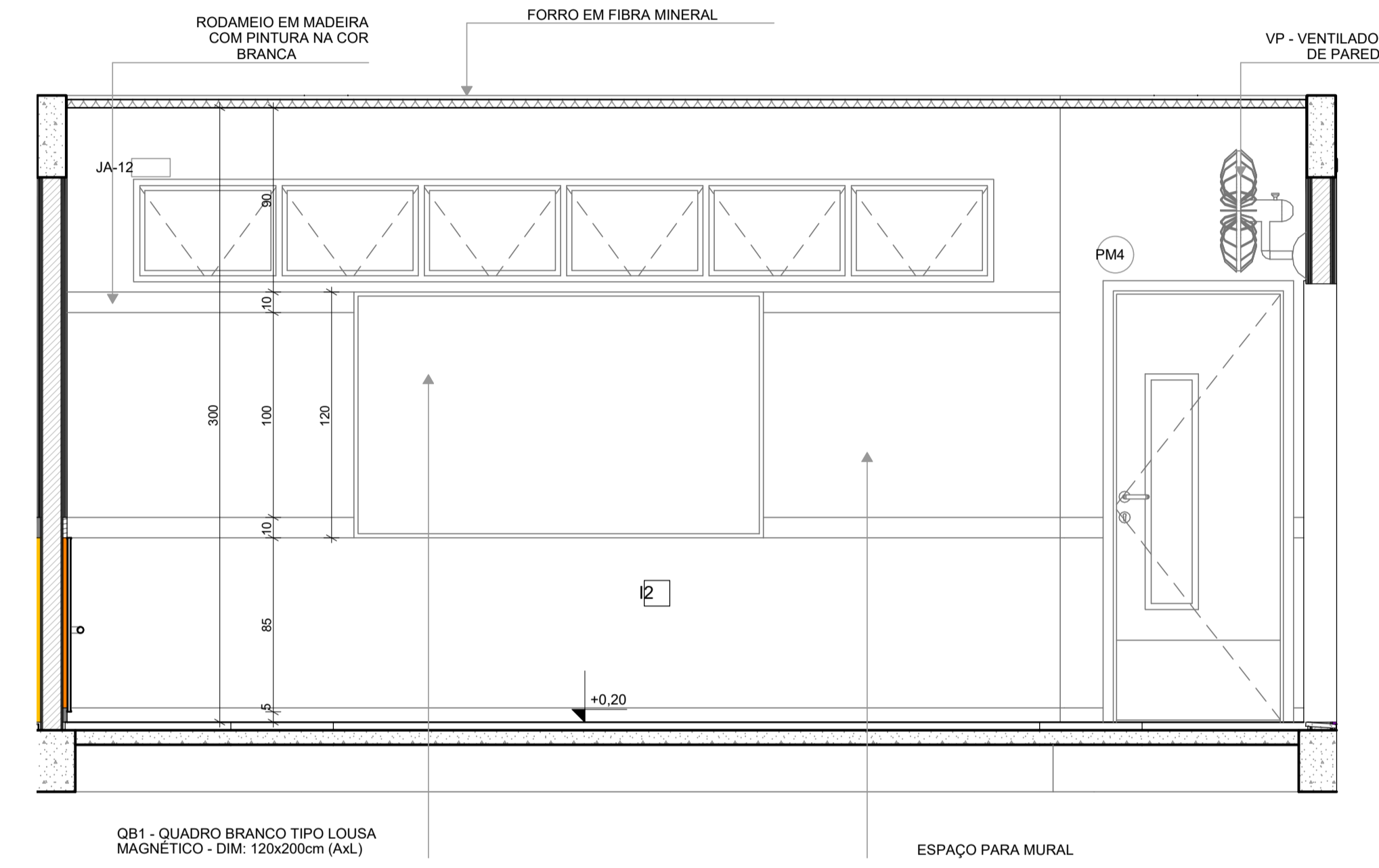


VISTA 01

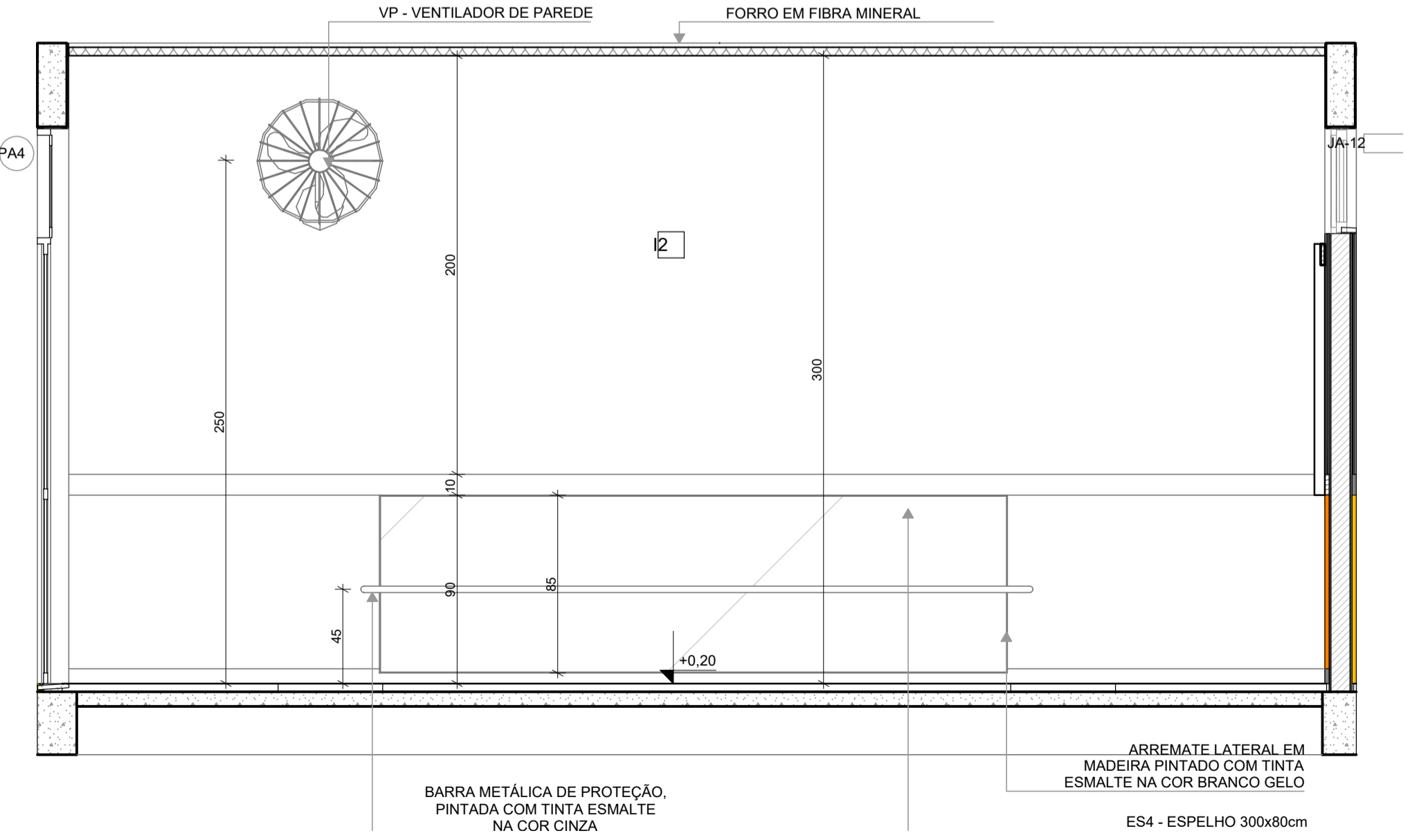
NOTAS:
- MEDIDAS E NÍVEIS EM METROS;
- VERIFICAR POSIÇÃO EXATA DOS PILARES NO PROJETO ESTRUTURAL;
- VERIFICAR DETALHES CONSTRUTIVOS PERTINENTES NAS PRANCHAS DE DETALHAMENTO;
- EM CASO DE CONFLITO DE INFORMAÇÕES ENTRE O PROJETO GRÁFICO E O MEMORIAL DESCRITIVO, PREVALECE A INFORMAÇÃO CONTIDA NOS DESENHOS;
- ALTERAÇÕES NESTE PROJETO SOMENTE COM AUTORIZAÇÃO EXPRESSA DO FNDE

LEGENDA REVESTIMENTOS PAREDES

I2		PINTURA EPOXI LARANJA ATÉ H=0,90m. RODAMEIO DE MADEIRA PINTADO COM TINTA ESMALTE NA COR BRANCA H=10cm E PINTURA ACRILICA COR BRANCO GELO. RODAPÊ EM CANTONEIRA DE PVC DE SOBREPOR (COR BRANCA)
I3		PINTURA EPOXI VERDE ATÉ H=0,90m. RODAMEIO DE MADEIRA PINTADO COM TINTA ESMALTE NA COR BRANCA H=10cm E PINTURA ACRILICA COR BRANCO GELO. RODAPÊ EM CANTONEIRA DE PVC DE SOBREPOR (COR BRANCA)



VISTA 03



VISTA 02

NOTAS

- MEDIDAS E NÍVEIS EM METROS;
- VERIFICAR POSIÇÃO EXATA DOS PILARES NO PROJETO ESTRUTURAL;
- VERIFICAR DETALHES CONSTRUTIVOS PERTINENTES NAS PRANCHAS DE DETALHAMENTO;
- EM CASO DE CONFLITO DE INFORMAÇÕES ENTRE O PROJETO GRÁFICO E O MEMORIAL DESCRITIVO, PREVALECE A INFORMAÇÃO CONTIDA NOS DESENHOS;
- ALTERAÇÕES NESTE PROJETO SOMENTE COM AUTORIZAÇÃO EXPRESSA DO FNDE

REFERÊNCIAS:

- PLANILHA DE QUANTITATIVOS
- MEMORIAL DESCRITIVO E ESPECIFICAÇÕES TÉCNICAS

LEGENDA

	INDICAÇÃO NÍVEIS PLANTA E CORTE		INDICAÇÃO DE VISTAS
	INDICAÇÃO DE CORTES		ESPECIFICAÇÃO DE MATERIAIS DE PISO
	INDICAÇÃO DE FACHADAS		ESPECIFICAÇÃO DE MATERIAIS DE PAREDE INTERNA E EXTERNA
	INDICAÇÃO DE PORTAS E JANELAS		ESPECIFICAÇÃO DE MATERIAIS DE TETO
	INDICAÇÃO DE DETALHES		



CONTROLE DE REVISÕES

03	JANEIRO/ 2023	Revisão do Projeto Arquitetônico Creche e Pré-Escola Tipo 1 Modelo Padrão FNDE em metodologia Building Information Modeling. Alteração para atender a NBR 9050/2020; Alteração da dimensão do terreno para 45 x 65m, com ampliação do pátio central e circulações laterais. Alteração de layout dos ambientes: Cozinha, copa de funcionários, rouparia, lavanderia e DML.
02	JANEIRO/ 2017	Atendimento à NBR 9050/2015; Alteração: quadro de áreas, fechamento frontal, sanitários 1 e 2, altura da platibanda, mobiliário e equipamento; altura da cerâmica nos sanitários, cor dos portões dos solaris e altura da porta PA4; Acréscimo: do gradil e quadro de cargas no castelo d'água, de duchas higienicas e escaninho pré-escola.
01	JULHO/ 2016	Alteração paredes - shaft para tubulação hidráulica e detalhamento; alteração da altura da platibanda.
N°	DATA	DESCRIÇÃO



PROJETO PADRÃO - FNDE

PROPRIETÁRIO: PREFEITURA MUNICIPAL DE ELÓI MENDES	CNPJ: 20.347.225/0001-26
ENDEREÇO: ÁREA INSTITUCIONAL, SITUADA NA AV. ALAMEDA PARÁ, DO LOTEAMENTO SANTA ISABEL 2 E SANTA ISABEL 3	
MUNICÍPIO - UF: ELÓI MENDES - MG	
PAULO ROBERTO BELATO CARVALHO: 19332599653	Assinado de forma digital por PAULO ROBERTO BELATO CARVALHO:19332599653 Data: 2024.09.30 10:09:21 -03'00'
PROPRIETÁRIO: PREFEITURA MUNICIPAL DE ELÓI MENDES	CNPJ: 20.347.225/0001-26
RESP. TÉCNICO: BRUNO AMBRÓSIO COELHO	CAU / CREA: 325.624
AUTOR DO PROJETO: HELENA ENGELHARDT WENZEL GARVALHO	CAU / CREA: 000A959014

APROVAÇÕES

ELÓI MENDES
Prefeitura Municipal

PROJETO APROVADO

Número do Processo: 176/2024
Data de deferimento: 25/10/2024
Deferido por: Gustavo Vitor Oliveira de Sousa

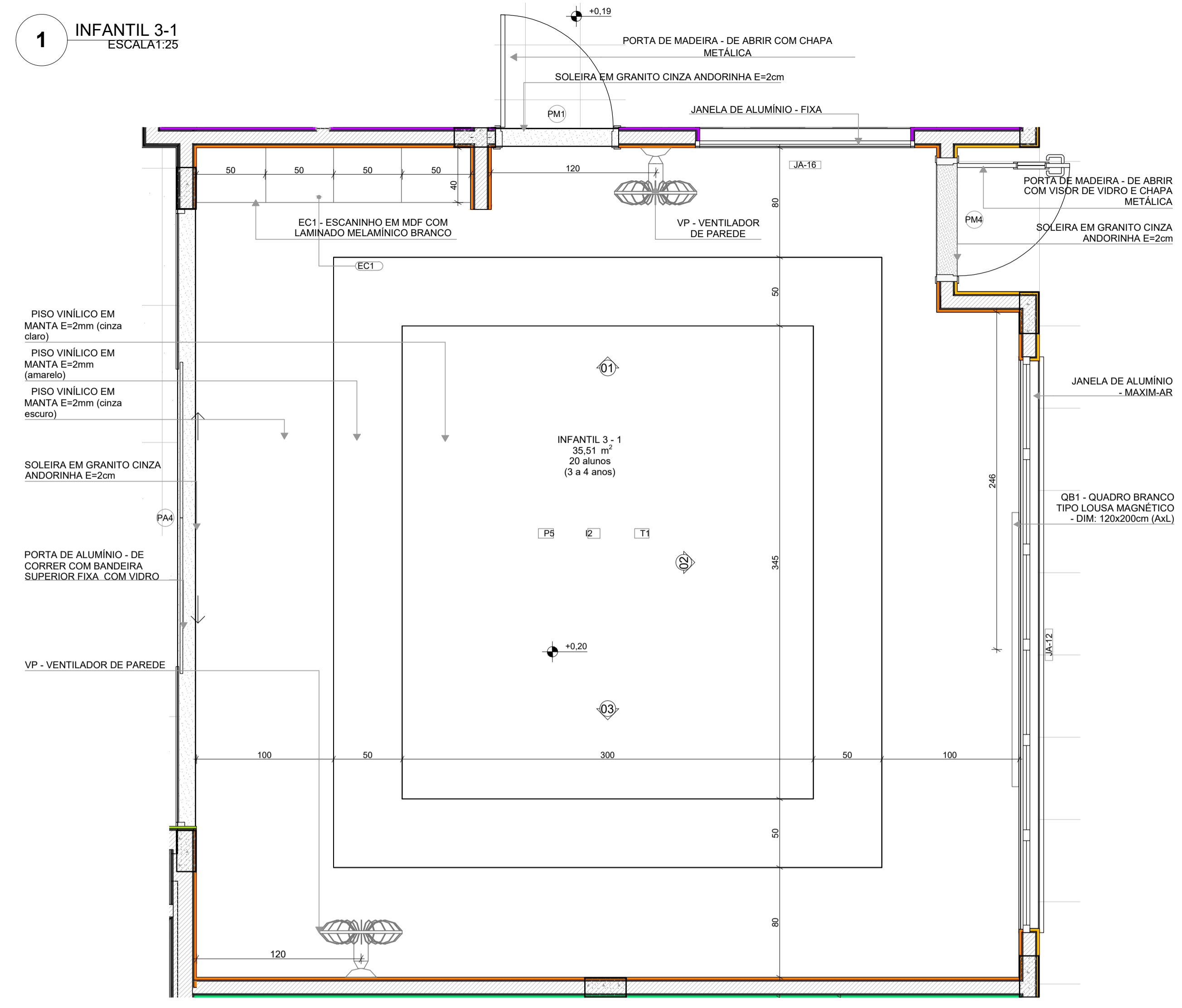
CAU / CREA
PREFEITURA / RA

OBSERVAÇÕES:

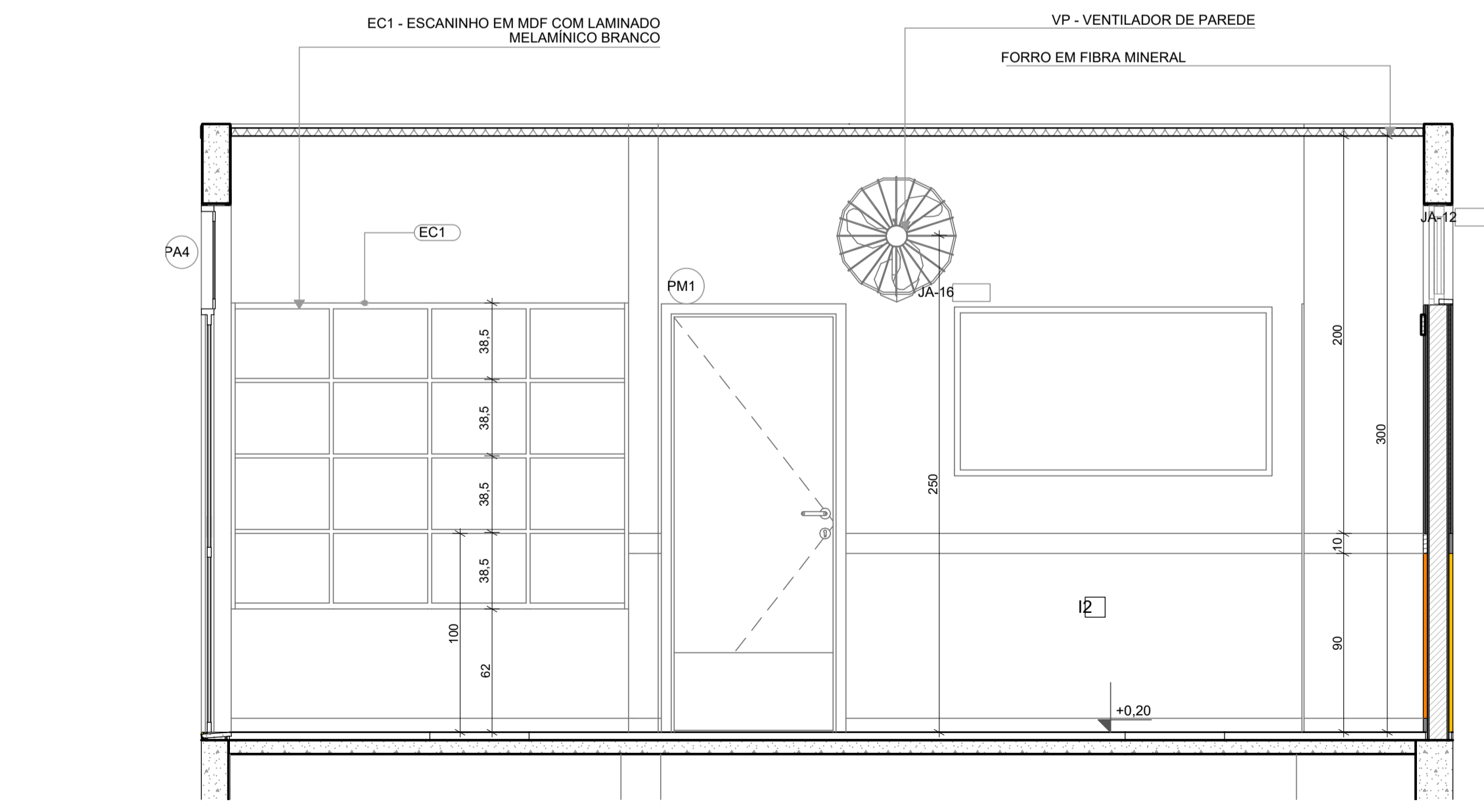
**CRECHE PRÉ-ESCOLA TIPO 1
PROJETO DE ARQUITETURA**

COORDENAÇÃO CGEST - Coordenação Geral de Infraestrutura Educacional	PLANTA BAIXA - INFANTIL 2 VISTAS 01,02,03	ARQ
REVISÃO R.00 R.03 R.01 R.02	ESCALA EM PROJETO DATA EMISSÃO SET/2024	PRANCHA 35/41
FORMATO (841x594)		

1 INFANTIL 3-1
ESCALA 1:25

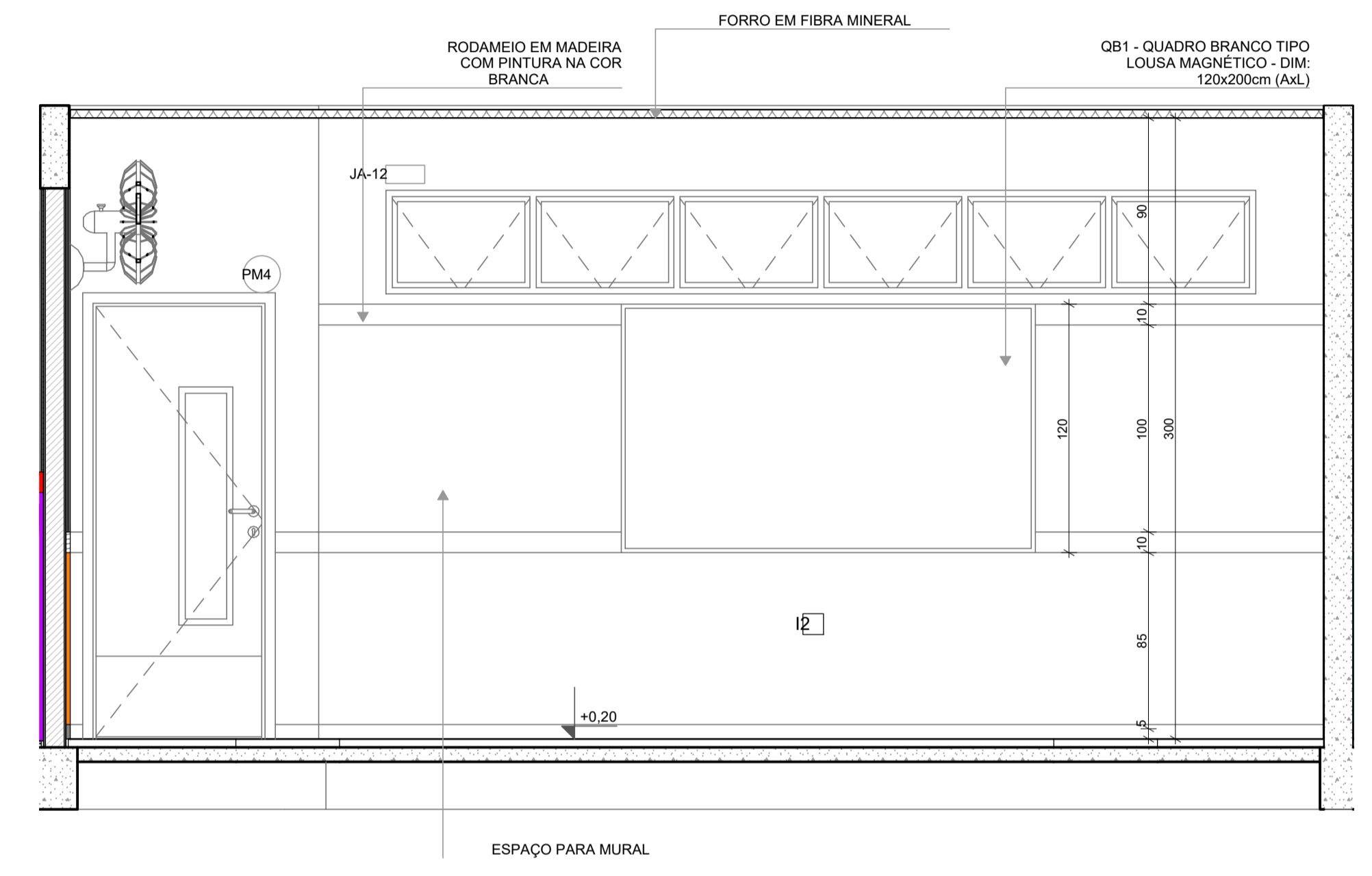


PLANTA BAIXA

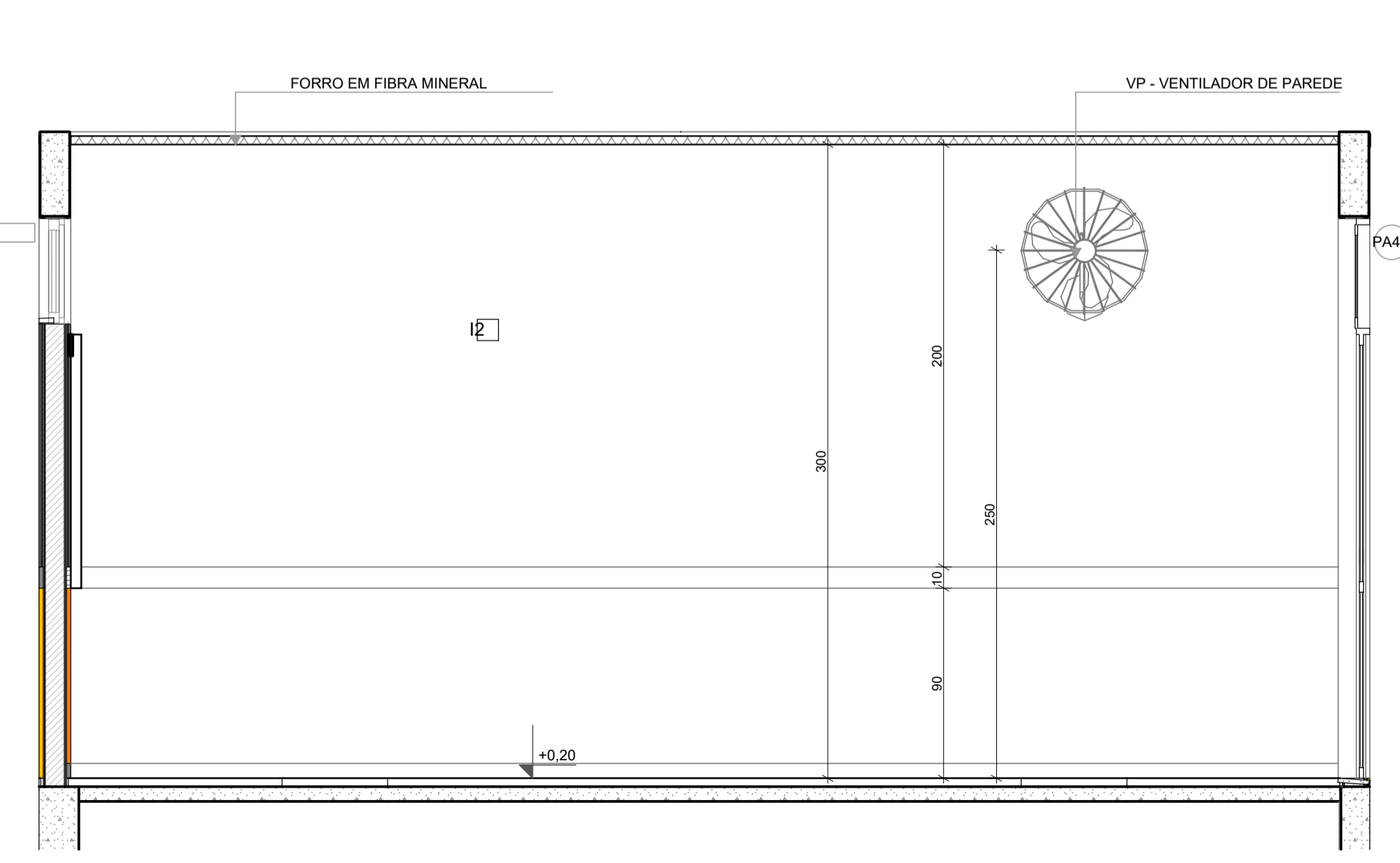


VISTA 01

VISTA 02



VISTA 02



VISTA 03

*OBS: CADA SALA DE AULA APRESENTA COMBINAÇÃO DIFERENTE DE CORES DE PISO E PAREDE, PARA A EXECUÇÃO DEVERÃO SER OBSERVADAS AS INDICAÇÕES DE REVESTIMENTOS EM PLANTA BAIXA E PAGINAÇÃO DE PISO

LEGENDA REVESTIMENTOS PAREDES

12		PINTURA EPOXI LARANJA ATÉ H=0,90m. RODAMEIO DE MADEIRA PINTADO COM TINTA ESMALTE NA COR BRANCA H=10cm E PINTURA ACRILICA COR BRANCO GELO. RODAPÊ EM CANTONEIRA DE PVC DE SOBREPOR (COR BRANCA)
13		PINTURA EPOXI VERDE ATÉ H=0,90m. RODAMEIO DE MADEIRA PINTADO COM TINTA ESMALTE NA COR BRANCA H=10cm E PINTURA ACRILICA COR BRANCO GELO. RODAPÊ EM CANTONEIRA DE PVC DE SOBREPOR (COR BRANCA)

NOTAS

- MEDIDAS E NÍVEIS EM METROS;
- VERIFICAR POSIÇÃO EXATA DOS PILARES NO PROJETO ESTRUTURAL;
- VERIFICAR DETALHES CONSTRUTIVOS PERTINENTES NAS PRANCHAS DE DETALHAMENTO;
- EM CASO DE CONFLITO DE INFORMAÇÕES ENTRE O PROJETO GRÁFICO E O MEMORIAL DESCRITIVO, PREVALECE A INFORMAÇÃO CONTIDA NOS DESENHOS;
- ALTERAÇÕES NESTE PROJETO SOMENTE COM AUTORIZAÇÃO EXPRESSA DO FNDE

REFERÊNCIAS:

- PLANILHA DE QUANTITATIVOS
- MEMORIAL DESCRITIVO E ESPECIFICAÇÕES TÉCNICAS

LEGENDA

	INDICAÇÃO NÍVEIS PLANTA E CORTE		INDICAÇÃO DE VISTAS
	INDICAÇÃO DE CORTES		ESPECIFICAÇÃO DE MATERIAIS DE PISO
	INDICAÇÃO DE FACHADAS		ESPECIFICAÇÃO DE MATERIAIS DE PAREDE INTERNA E EXTERNA
	INDICAÇÃO DE PORTAS E JANELAS		ESPECIFICAÇÃO DE MATERIAIS DE TETO
	INDICAÇÃO DE DETALHES		



CROQUI DE REFERÊNCIA

Revisão do Projeto Arquitetônico Creche e Pré-Escola Tipo 1 Modelo Padrão FNDE em metodologia Building Information Modeling.

03	JANEIRO/ 2023	Alteração para atender a NBR 9050/2020; Alteração da dimensão do terreno para 45 x 65m, com ampliação do pátio central e circulações laterais. Alteração de layout dos ambientes: Cozinha, copa de funcionários, rouparia, lavanderia e DML.
02	JANEIRO/ 2017	Atendimento à NBR 9050/2015; Alteração: quadro de áreas, fechamento frontal, sanitários 1 e 2, altura da platibanda, mobiliário e equipamento; altura da cerâmica nos sanitários, cor dos portões dos solaris e altura da porta PA4; Acréscimo: do gradil e quadro de cargas no castelo d'água, de duchas higienicas e escaninho pré-escola.
01	JULHO/ 2016	Alteração paredes - shaft para tubulação hidráulica e detalhamento; alteração da altura da platibanda.

Nº DATA DESCRIÇÃO

CONTROLE DE REVISÕES



PROJETO PADRÃO - FNDE

PROPRIETÁRIO: PREFEITURA MUNICIPAL DE ELÓI MENDES CNPJ: 20.347.225/0001-26

ENDEREÇO: ÁREA INSTITUCIONAL, SITUADA NA AV. ALAMEDA PARÁ, DO LOTEAMENTO SANTA ISABEL 2 E SANTA ISABEL 3

MUNICÍPIO - UF: ELÓI MENDES - MG

PAULO ROBERTO BELATO Assinado de forma digital por PAULO ROBERTO BELATO CARVALHO:19332599653 2024.09.30 10:38:31 -03'00'

PROPRIETÁRIO: PREFEITURA MUNICIPAL DE ELÓI MENDES CNPJ: 20.347.225/0001-26

RESP. TÉCNICO: BRUNO AMBRÓSIO COELHO CAU / CREA: 325.624

AUTOR DO PROJETO: HELENA ENGELHARDT WENZEL CARVALHO CAU / CREA: 000A959014

APROVAÇÕES

CAU / CREA

ELÓI MENDES
Prefeitura Municipal

PROJETO **APROVADO**

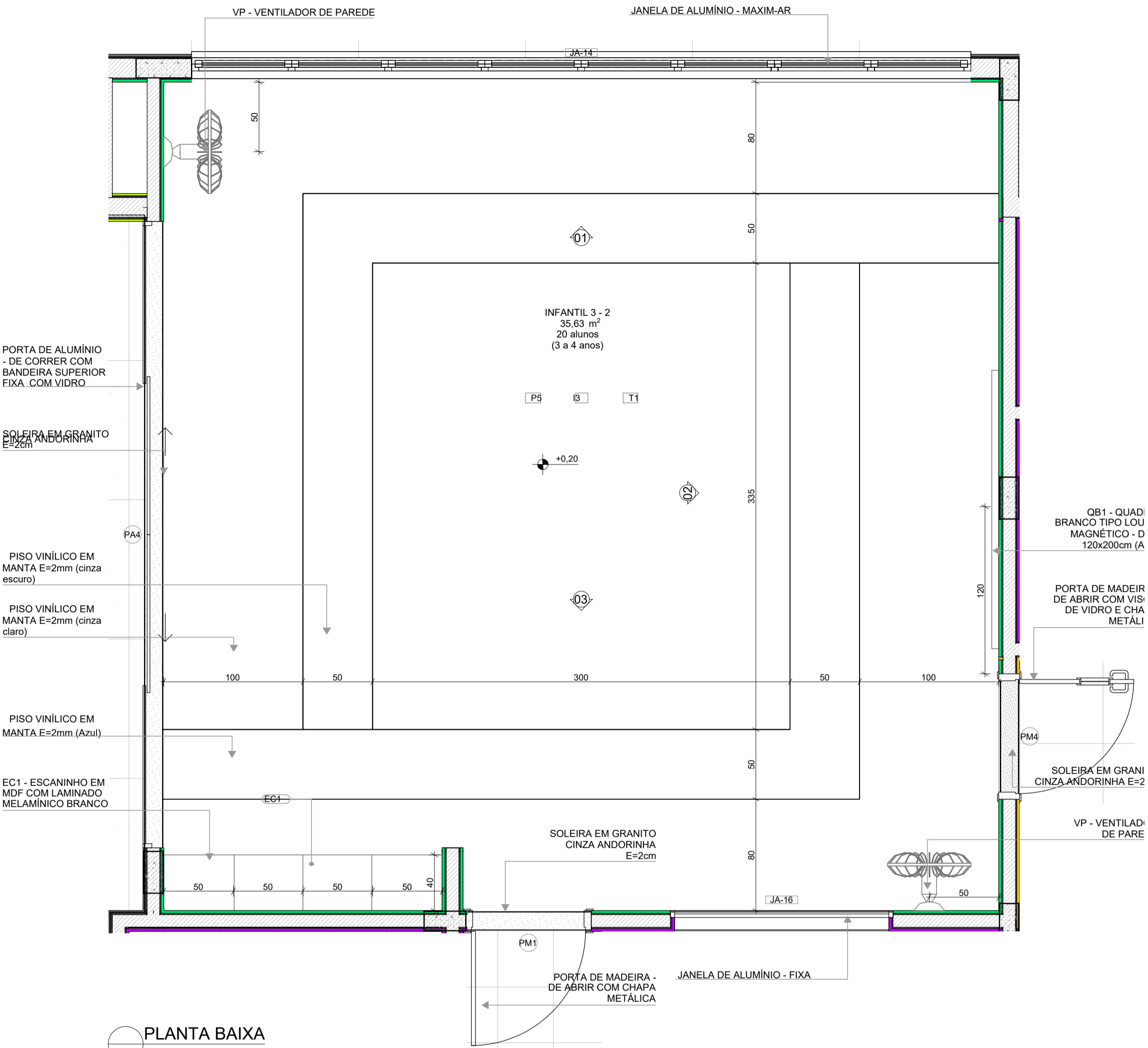
Número do Processo: 176/2024
Data de deferimento: 25/10/2024
Deferido por: Gustavo Vitor Oliveira de Sousa

PREFEITURA / RA

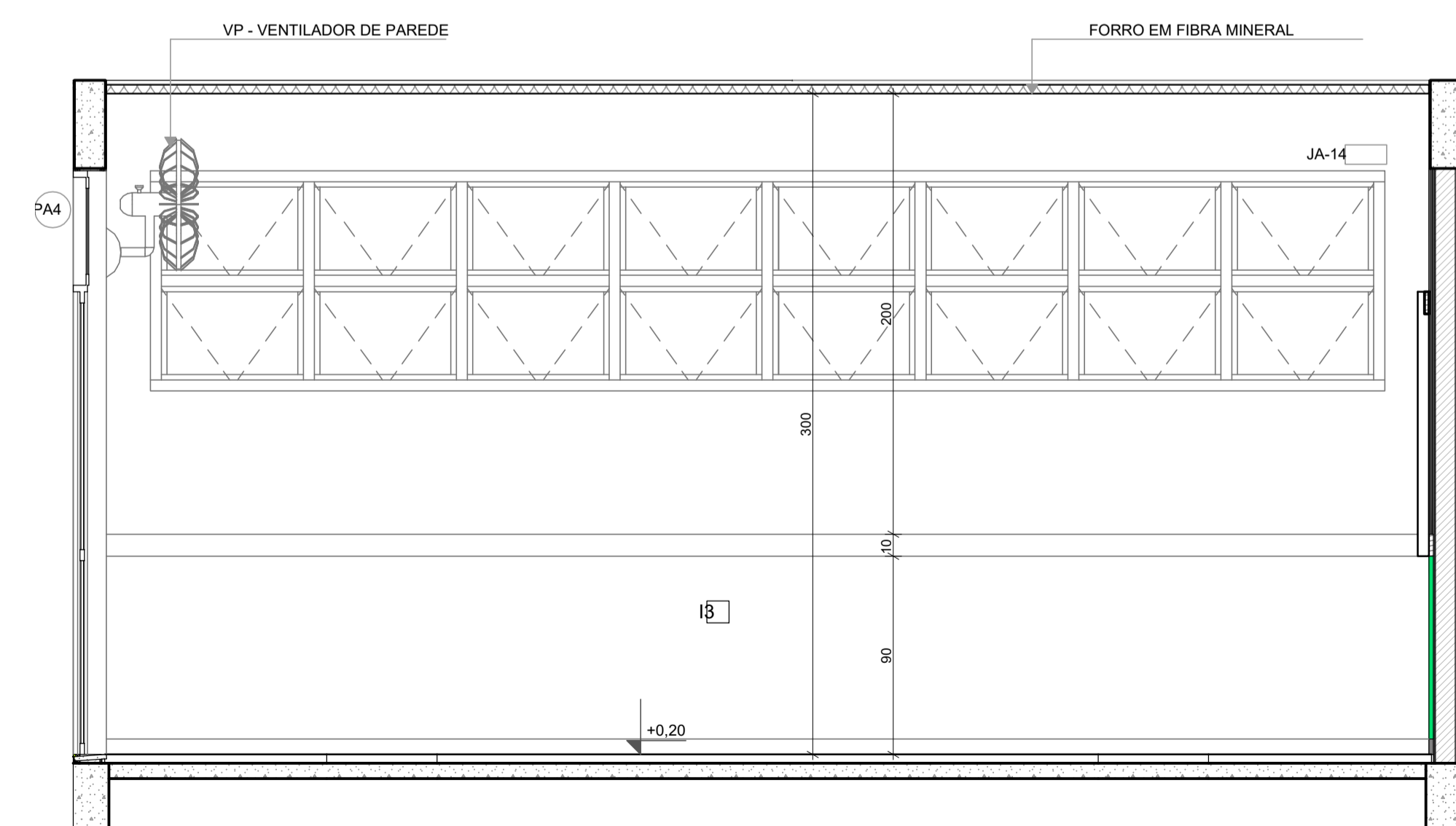
OBSERVAÇÕES:

CRECHE PRÉ-ESCOLA TIPO 1
PROJETO DE ARQUITETURA

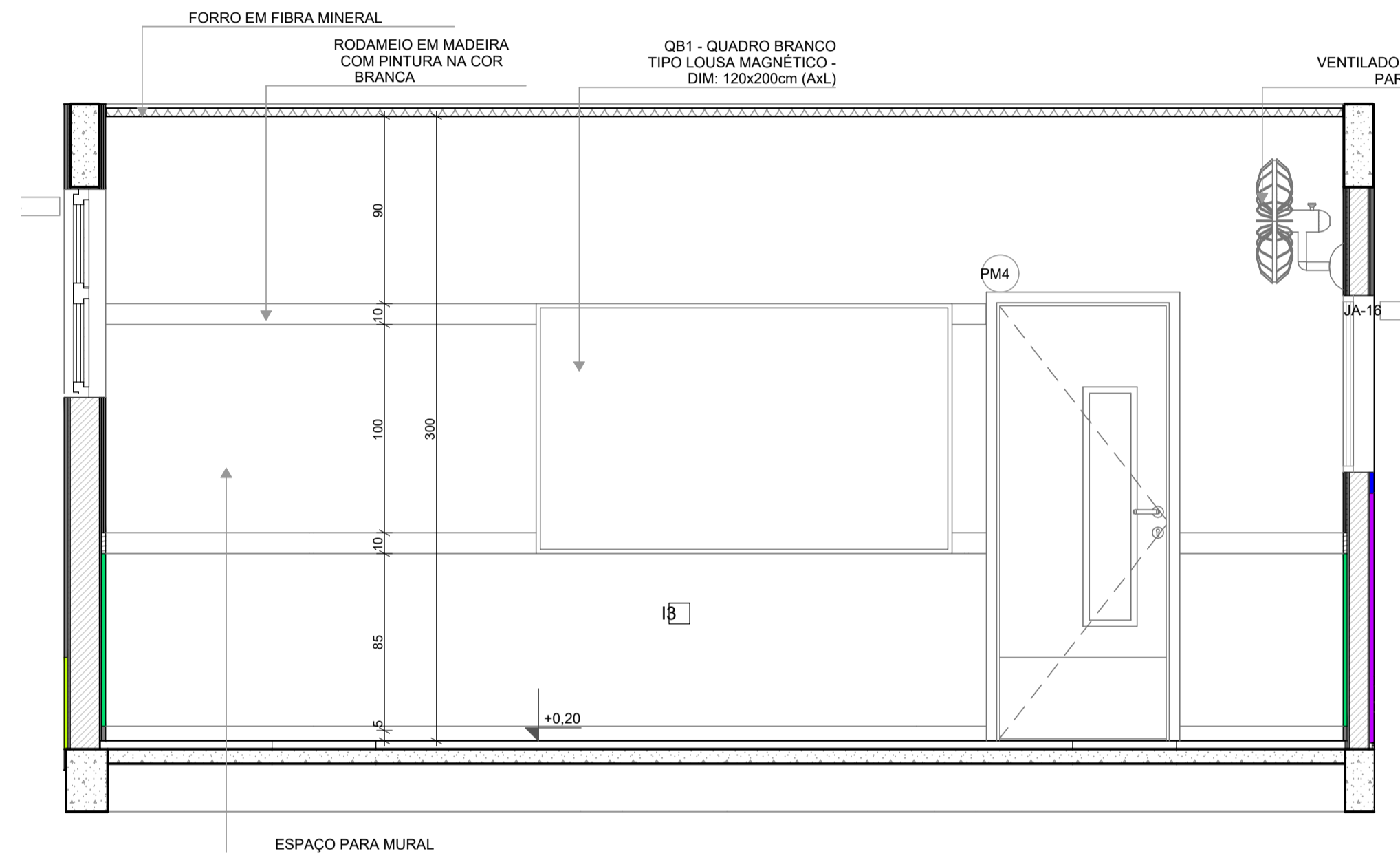
COORDENAÇÃO	PLANTA BAIXA - INFANTIL 3-1	ARQ
CGEST - Coordenação Geral de Infraestrutura Educacional	VISTAS 01,02,03	
REVISÃO	ESCALA	PRANCHAS
R.00 R.03	EM PROJETO	36/41
R.01 R.02	DATA EMISSÃO	
FORMATO (841x594)	SET/2024	



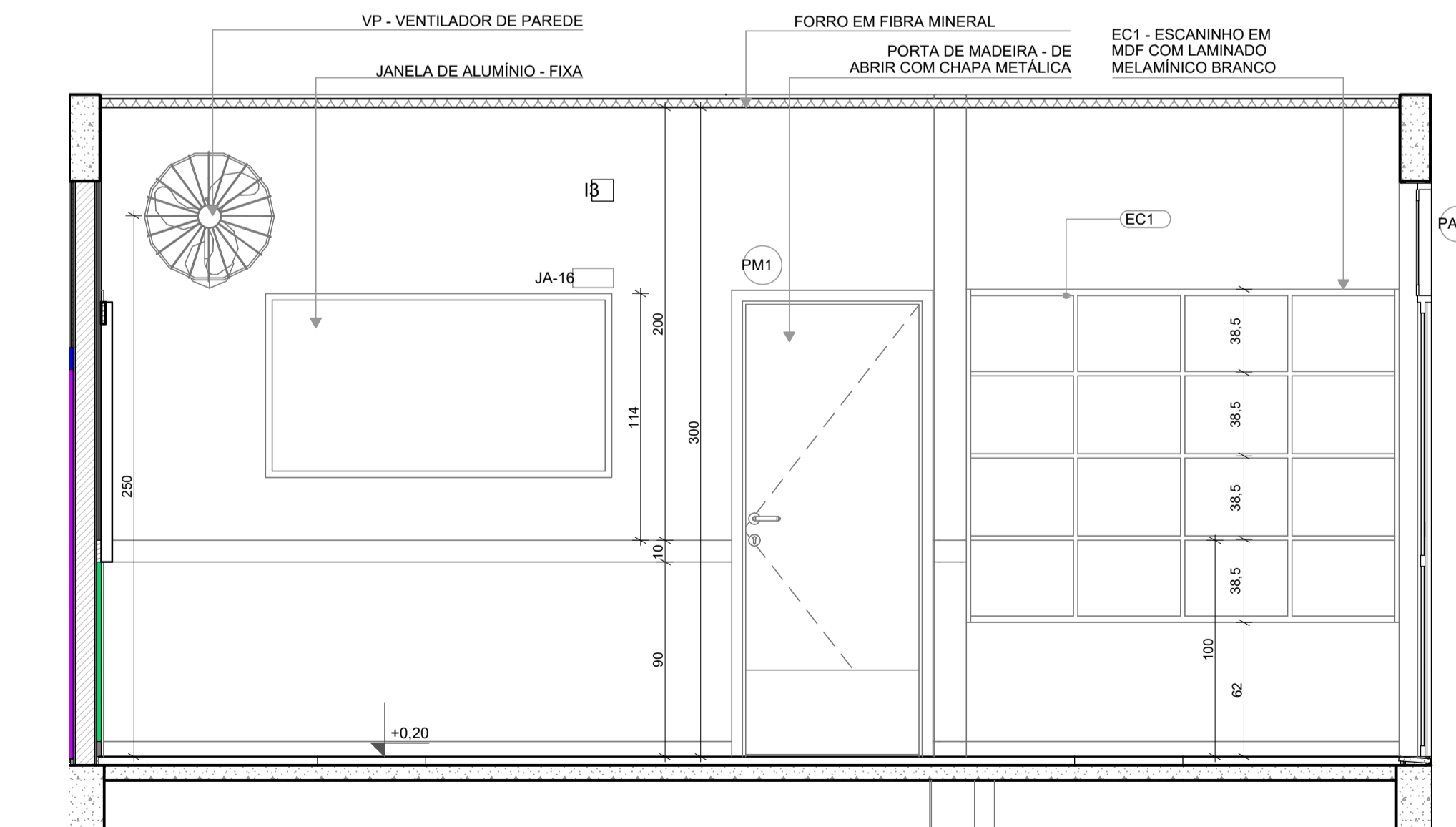
PLANTA BAIXA



VISTA 01



VISTA 02



VISTA 03

NOTA: CADA SALA DE AULA APRESENTA COMBINAÇÃO DIFERENTE DE CORES DE PISO E PAREDE. PARA A EXECUÇÃO DEVERÃO SER OBSERVADAS AS INDICAÇÕES DE REVESTIMENTOS EM PLANTA BAIXA E PADRIMIZAÇÃO DE PISO.

LEGENDA REVESTIMENTOS PAREDES

12		PINTURA EPOXI LARANJA ATÉ H=0,90m. RODAMEIO DE MADEIRA PINTADO COM TINTA ESMALTE NA COR BRANCA H=10cm E PINTURA ACRÍLICA COR BRANCO GELO. RODAPÉ EM CANTONEIRA DE PVC DE SOBREPOR (COR BRANCA)
13		PINTURA EPOXI VERDE ATÉ H=0,90m. RODAMEIO DE MADEIRA PINTADO COM TINTA ESMALTE NA COR BRANCA H=10cm E PINTURA ACRÍLICA COR BRANCO GELO. RODAPÉ EM CANTONEIRA DE PVC DE SOBREPOR (COR BRANCA)

NOTAS

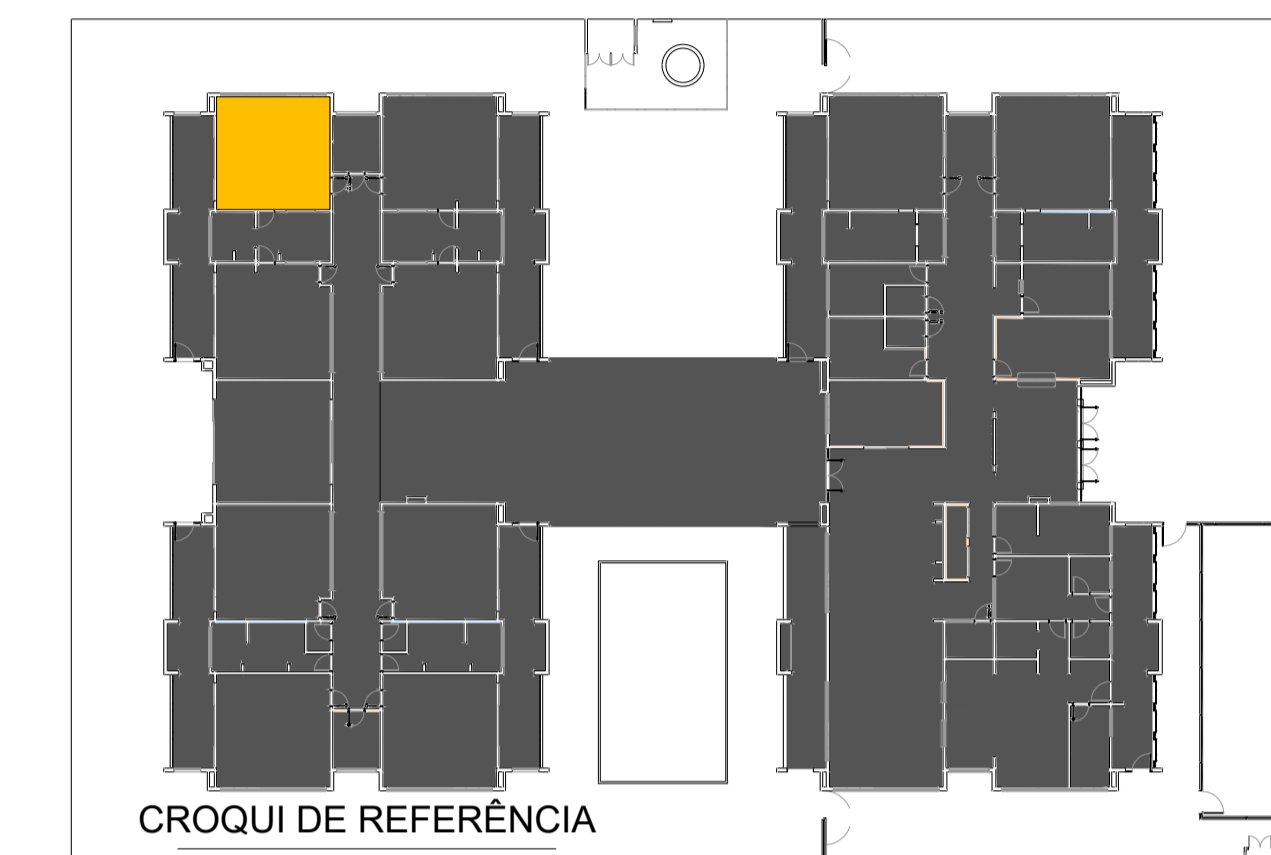
- MEDIDAS E NÍVEIS EM METROS;
- VERIFICAR POSIÇÃO EXATA DOS PILARES NO PROJETO ESTRUTURAL;
- VERIFICAR DETALHES CONSTRUTIVOS PERTINENTES NAS PRANCHAS DE DETALHAMENTO;
- EM CASO DE CONFLITO DE INFORMAÇÕES ENTRE O PROJETO GRÁFICO E O MEMORIAL DESCRITIVO, PREVALECE A INFORMAÇÃO CONTEIDA NOS DESENHOS;
- ALTERAÇÕES NESTE PROJETO SOMENTE COM AUTORIZAÇÃO EXPRESSA DO FNDE

REFERÊNCIAS:

- PLANILHA DE QUANTITATIVOS
- MEMORIAL DESCRITIVO E ESPECIFICAÇÕES TÉCNICAS

LEGENDA

	INDICAÇÃO NÍVEIS PLANTA E CORTE		INDICAÇÃO DE VISTAS
	INDICAÇÃO DE CORTES		ESPECIFICAÇÃO DE MATERIAIS DE PISO
	INDICAÇÃO DE FACHADAS		ESPECIFICAÇÃO DE MATERIAIS DE PAREDE INTERNA E EXTERNA
	INDICAÇÃO DE PORTAS E JANELAS		ESPECIFICAÇÃO DE MATERIAIS DE TETO
	INDICAÇÃO DE DETALHES		



Revisão do Projeto Arquitetônico Creche e Pré-Escola Tipo 1 Modelo Padrão FNDE em metodologia Building Information Modeling.

03	JANEIRO/ 2023	Alteração para atender a NBR 9050/2020; Alteração da dimensão do terreno para 45 x 65m, com ampliação do pátio central e circulações laterais. Alteração de layout dos ambientes: Cozinha, copa de funcionários, rouparia, lavanderia e DML.
02	JANEIRO/ 2017	Atendimento à NBR 9050/2015; Alteração: quadro de áreas, fechamento frontal, sanitários 1 e 2, altura da platibanda, mobiliário e equipamento; altura da cerâmica nos sanitários, cor dos portões dos solaris e altura da porta PA4; Acréscimo: do gradil e quadro de cargas no castelo d'água, de duchas higienicas e escaninho pré-escola.
01	JULHO/ 2016	Alteração paredes - shaft para tubulação hidráulica e detalhamento; alteração da altura da platibanda.

Nº DATA DESCRIÇÃO

CONTROLE DE REVISÕES



PROJETO PADRÃO - FNDE

PROPRIETÁRIO: PREFEITURA MUNICIPAL DE ELÓI MENDES	CNPJ: 20.347.225/0001-26
ENDEREÇO: ÁREA INSTITUCIONAL, SITUADA NA AV. ALAMEDA PARÁ, DO LOTEAMENTO SANTA ISABEL 2 E SANTA ISABEL 3	
MUNICÍPIO - UF: ELÓI MENDES - MG	
PAULO ROBERTO BELATO CARVALHO:19332599653 <small>Assinado de forma digital por PAULO ROBERTO BELATO CARVALHO:19332599653 Data: 2024.09.30 10:02:10 -03'00'</small>	
PROPRIETÁRIO: PREFEITURA MUNICIPAL DE ELÓI MENDES	CNPJ: 20.347.225/0001-26
RESP. TÉCNICO: BRUNO AMBRÓSIO COELHO	CAU / CREA: 325.624
AUTOR DO PROJETO: HELENA ENGELHARDT WENZEL CARVALHO	CAU / CREA: 000A959014

APROVAÇÕES

CAU / CREA

ELÓI MENDES
Prefeitura Municipal

PROJETO APROVADO

Número do Processo: 176/2024
Data de deferimento: 25/10/2024
Deferido por: Gustavo Vitor Oliveira de Sousa

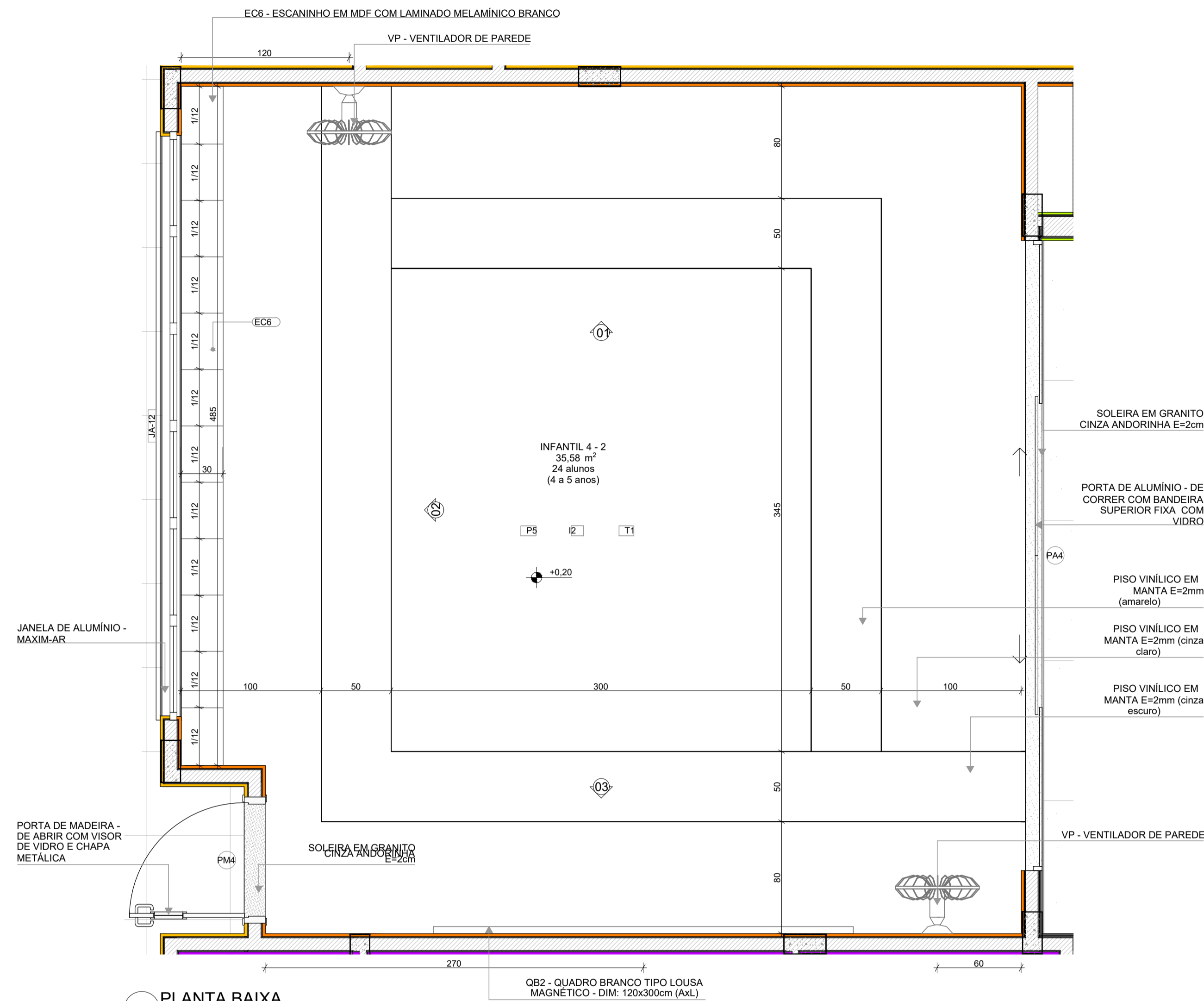
PREFEITURA / RA

OBSERVAÇÕES:

**CRECHE PRÉ-ESCOLA TIPO 1
PROJETO DE ARQUITETURA**

COORDENAÇÃO CGEST - Coordenação Geral de Infraestrutura Educacional	PLANTA BAIXA - INFANTIL 3-2 VISTAS 01,02,03	ARQ
REVISÃO R.00 R.03 R.01 R.02	ESCALA EM PROJETO DATA EMISSÃO SET/2024	PRANCHA 37/41
FORMATO (841x594)		

1 INFANTIL 4-2
ESCALA:1:25



PLANTA BAIXA

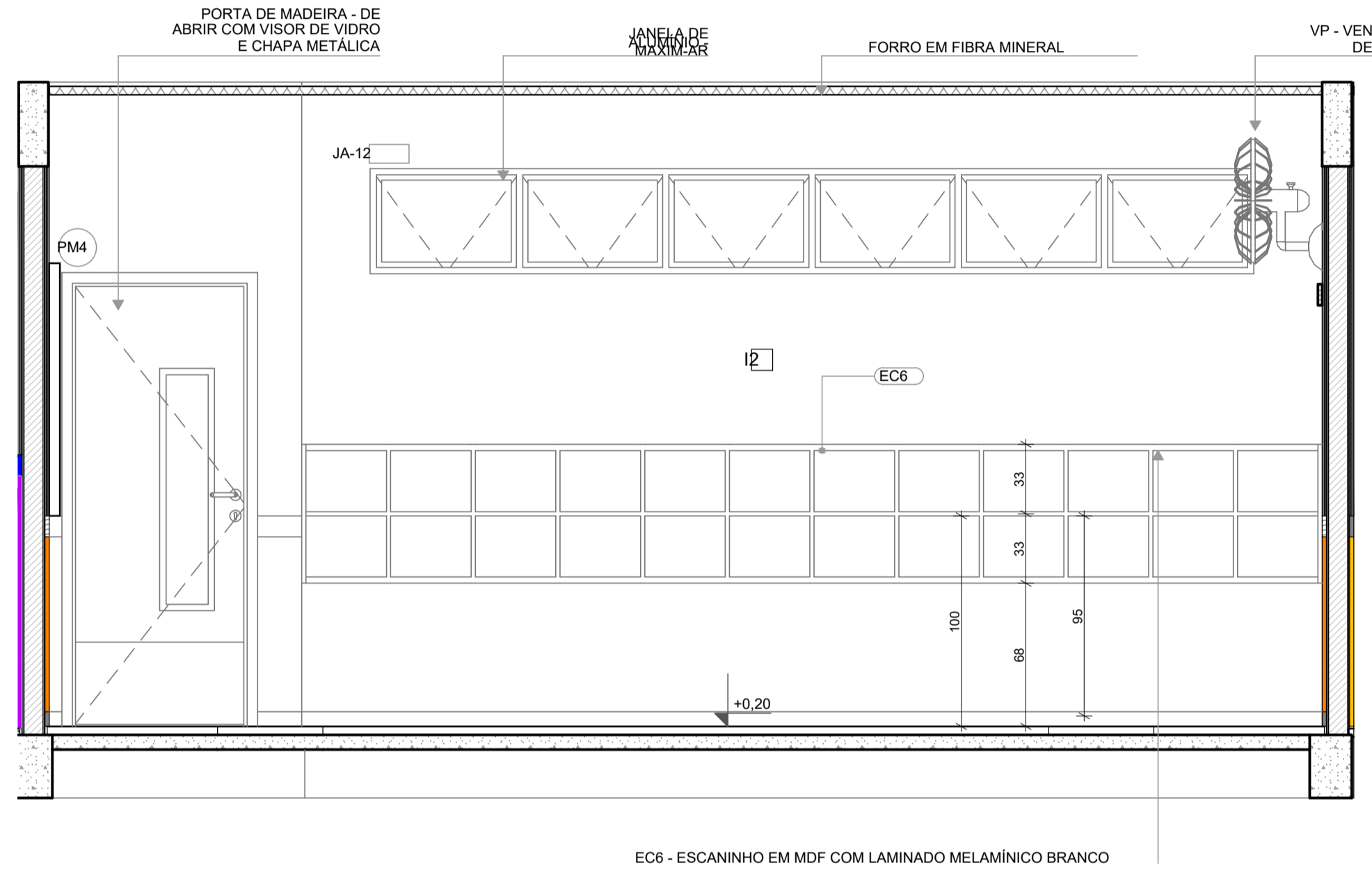
INFANTIL 4-2 (ampliada)
PISO AMARELO, CINZA CLARO E CINZA ESCURO
PAREDES COM BARRA LARANJA CLARO

INFANTIL 4-3
PISO AMARELO, CINZA CLARO E CINZA ESCURO
PAREDES COM BARRA LARANJA CLARO

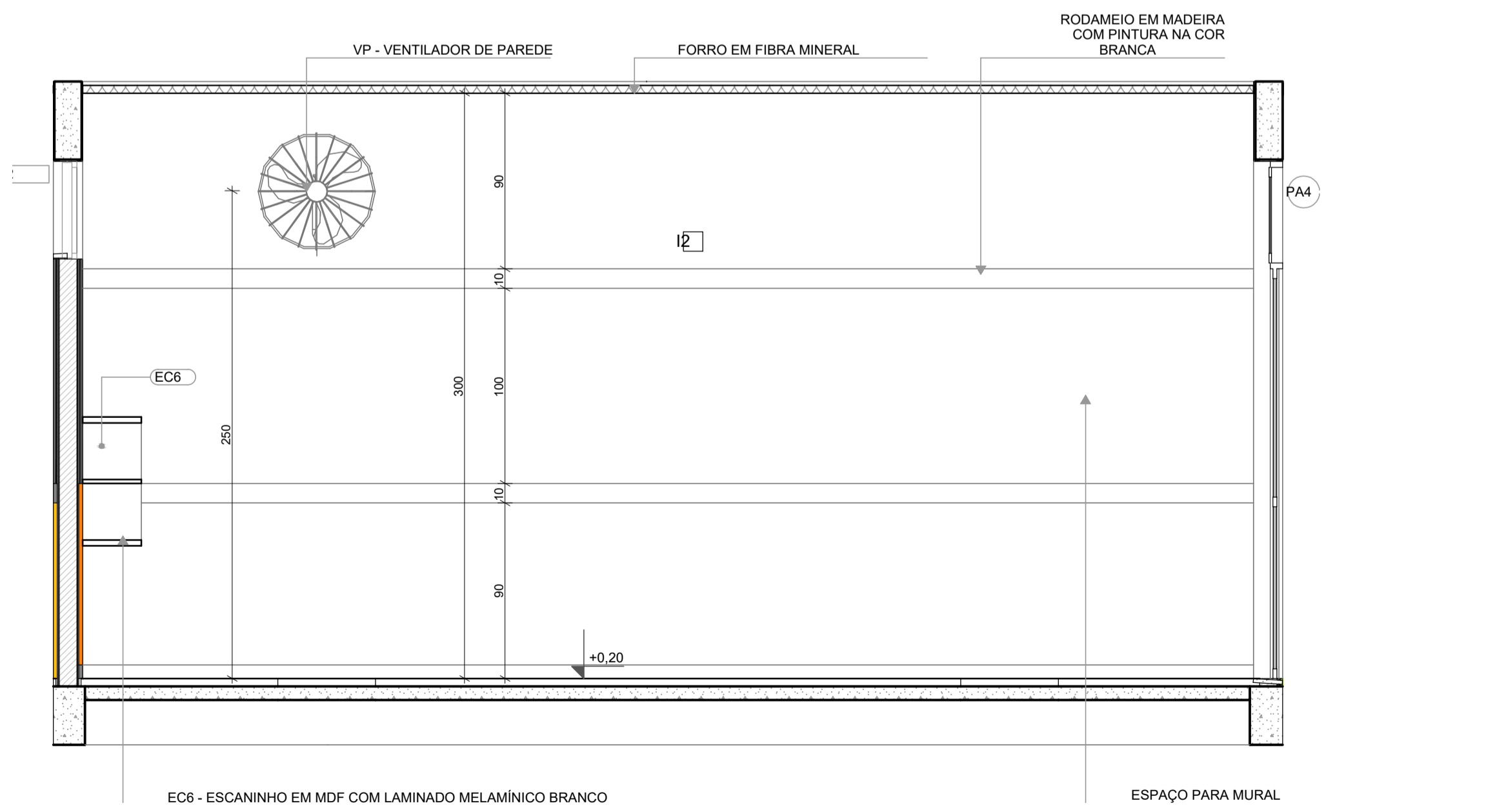
NOTAS: CADA SALA DE AULA APRESENTA COMBINAÇÃO DIFERENTE DE CORES DE PISO E PAREDE PARA A RESOLUÇÃO DEVERÁ SER OBSERVADAS AS INDICAÇÕES DE REVESTIMENTOS EM PLANTA BAIXA E PAGINAÇÃO DE

LEGENDA REVESTIMENTOS PAREDES

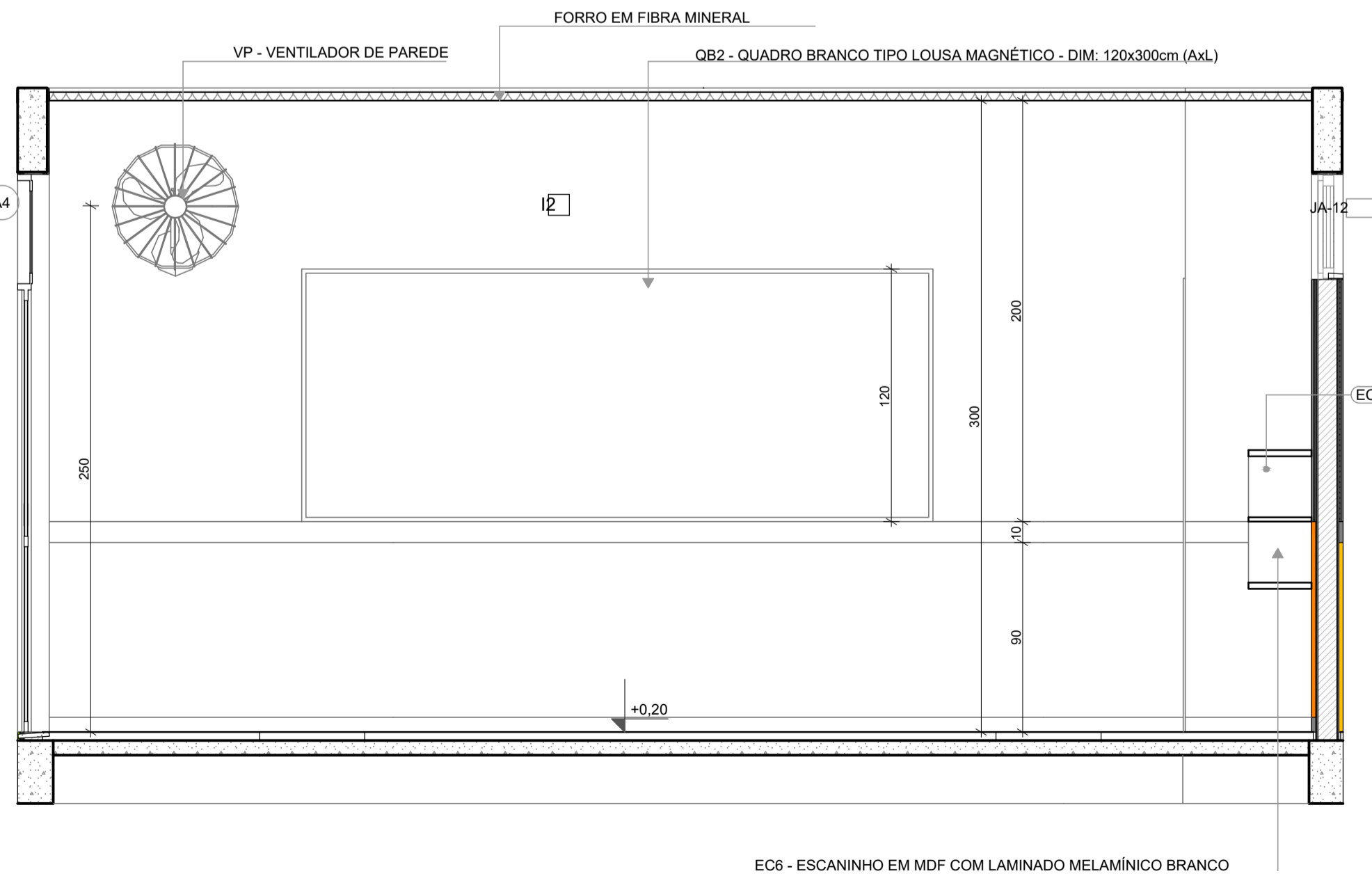
12		PINTURA EPOXI LARANJA ATÉ H=0,90m. RODAMEIO DE MADEIRA PINTADO COM TINTA ESMALTE NA COR BRANCA H=10cm E PINTURA ACRILICA COR BRANCO GELO. RODAPÉ EM CANTONEIRA DE PVC DE SOBREPOR (COR BRANCA)
13		PINTURA EPOXI VERDE ATÉ H=0,90m. RODAMEIO DE MADEIRA PINTADO COM TINTA ESMALTE NA COR BRANCA H=10cm E PINTURA ACRILICA COR BRANCO GELO. RODAPÉ EM CANTONEIRA DE PVC DE SOBREPOR (COR BRANCA)



VISTA 02



VISTA 01



VISTA 03

NOTAS

- MEDIDAS E NÍVEIS EM METROS;
- VERIFICAR POSIÇÃO EXATA DOS PILARES NO PROJETO ESTRUTURAL;
- VERIFICAR DETALHES CONSTRUTIVOS PERTINENTES NAS PRANCHAS DE DETALHAMENTO;
- EM CASO DE CONFLITO DE INFORMAÇÕES ENTRE O PROJETO GRÁFICO E O MEMORIAL DESCRITIVO, PREVALECE A INFORMAÇÃO CONTIDA NOS DESENHOS;
- ALTERAÇÕES NESTE PROJETO SOMENTE COM AUTORIZAÇÃO EXPRESSA DO FNDE

REFERÊNCIAS:

- PLANILHA DE QUANTITATIVOS
- MEMORIAL DESCRITIVO E ESPECIFICAÇÕES TÉCNICAS

LEGENDA

	INDICAÇÃO NÍVEIS PLANTA E CORTE		INDICAÇÃO DE VISTAS
	INDICAÇÃO DE CORTES		ESPECIFICAÇÃO DE MATERIAIS DE PISO
	INDICAÇÃO DE FACHADAS		ESPECIFICAÇÃO DE MATERIAIS DE PAREDE INTERNA E EXTERNA
	INDICAÇÃO DE PORTAS E JANELAS		ESPECIFICAÇÃO DE MATERIAIS DE TETO
	INDICAÇÃO DE DETALHES		



Revisão do Projeto Arquitetônico Creche e Pré-Escola Tipo 1 Modelo Padrão FNDE em metodologia Building Information Modeling.

03	JANEIRO/ 2023	Alteração para atender a NBR 9050/2020; Alteração da dimensão do terreno para 45 x 65m, com ampliação do pátio central e circulações laterais. Alteração de layout dos ambientes: Cozinha, copa de funcionários, rouparia, lavanderia e DML.
02	JANEIRO/ 2017	Atendimento à NBR 9050/2015; Alteração: quadro de áreas, fechamento frontal, sanitários 1 e 2, altura da platibanda, mobiliário e equipamento; altura da cerâmica nos sanitários, cor dos portões dos solaris e altura da porta PA4; Acréscimo: do gradil e quadro de cargas no castelo d'água, de duchas higienicas e escaninhos pré-escola.
01	JULHO/ 2016	Alteração paredes - shaft para tubulação hidráulica e detalhamento; alteração da altura da platibanda.

Nº DATA DESCRIÇÃO

CONTROLE DE REVISÕES



PROJETO PADRÃO - FNDE

PROPRIETÁRIO: PREFEITURA MUNICIPAL DE ELÓI MENDES CNPJ: 20.347.225/0001-26

ENDEREÇO: ÁREA INSTITUCIONAL, SITUADA NA AV. ALAMEDA PARÁ, DO LOTEAMENTO SANTA ISABEL 2 E SANTA ISABEL 3

MUNICÍPIO - UF: ELÓI MENDES - MG

PAULO ROBERTO BELATO CARVALHO:19332599653 Assinado de forma digital por PAULO ROBERTO BELATO CARVALHO:19332599653 (Data: 2024.09.30 09:13:15 -03'00')

PROPRIETÁRIO: PREFEITURA MUNICIPAL DE ELÓI MENDES CNPJ: 20.347.225/0001-26

RESP. TÉCNICO: BRUNO AMBRÓSIO COELHO CAU / CREA: 325.624

AUTOR DO PROJETO: HELENA ENGELHARDT WENZEL CARVALHO CAU / CREA: 000A959014

APROVAÇÕES

CAU / CREA

ELÓI MENDES
Prefeitura Municipal

PROJETO APROVADO

Número do Processo: 176/2024
Data de deferimento: 25/10/2024
Deferido por: Gustavo Vitor Oliveira de Sousa

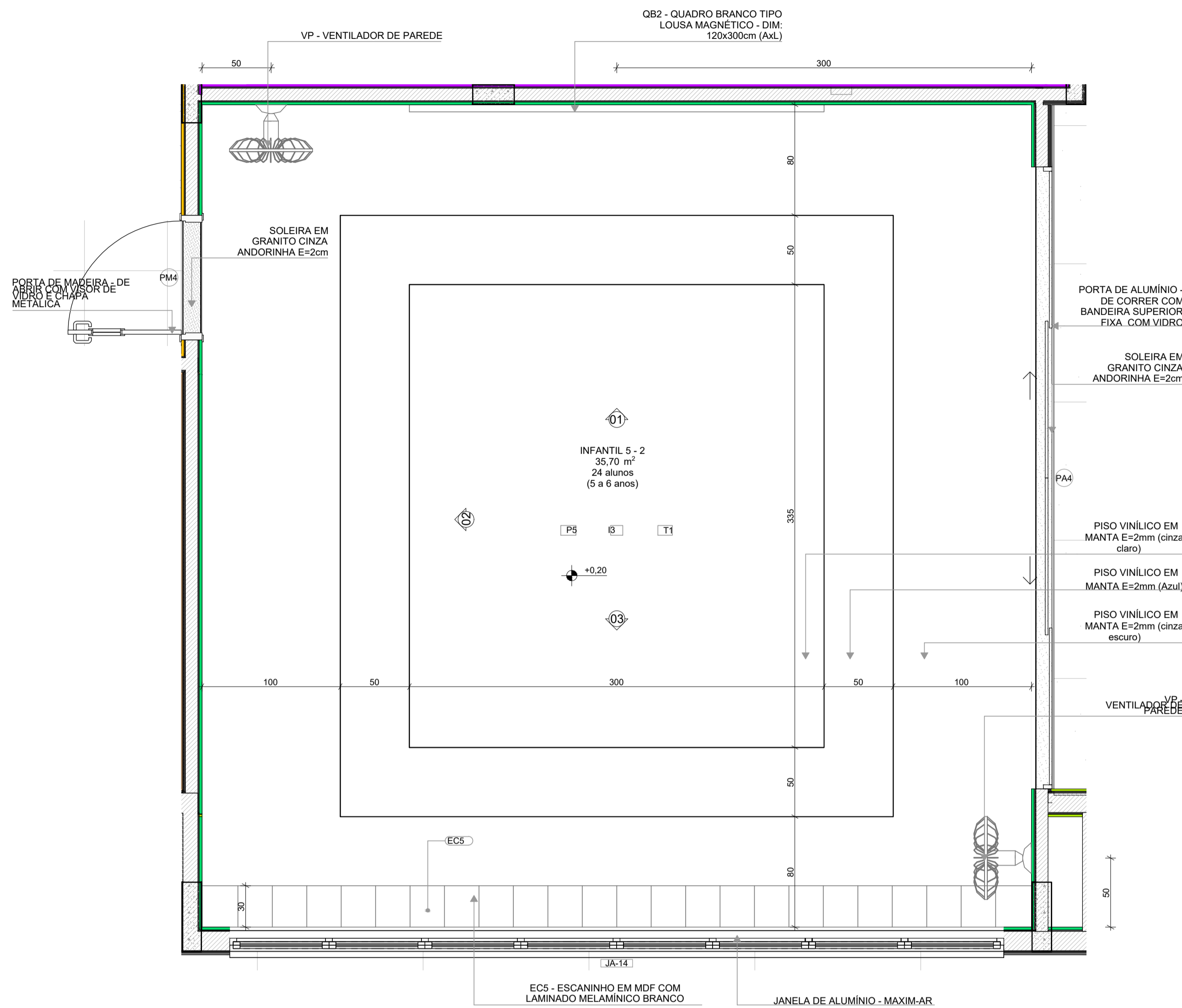
PREFEITURA / RA

OBSERVAÇÕES:

**CRECHE PRÉ-ESCOLA TIPO 1
PROJETO DE ARQUITETURA**

COORDENAÇÃO CGEST - Coordenação Geral de Infraestrutura Educacional	PLANTA BAIXA - INFANTIL 4-2 VISTAS 01,02,03	ARQ
REVISÃO R.00 R.03 R.01 R.02	ESCALA EM PROJETO DATA EMISSÃO SET/2024	PRANCHAS 38/41

1 INFANTIL 5-2
ESCALA 1:25



PLANTA BAIXA

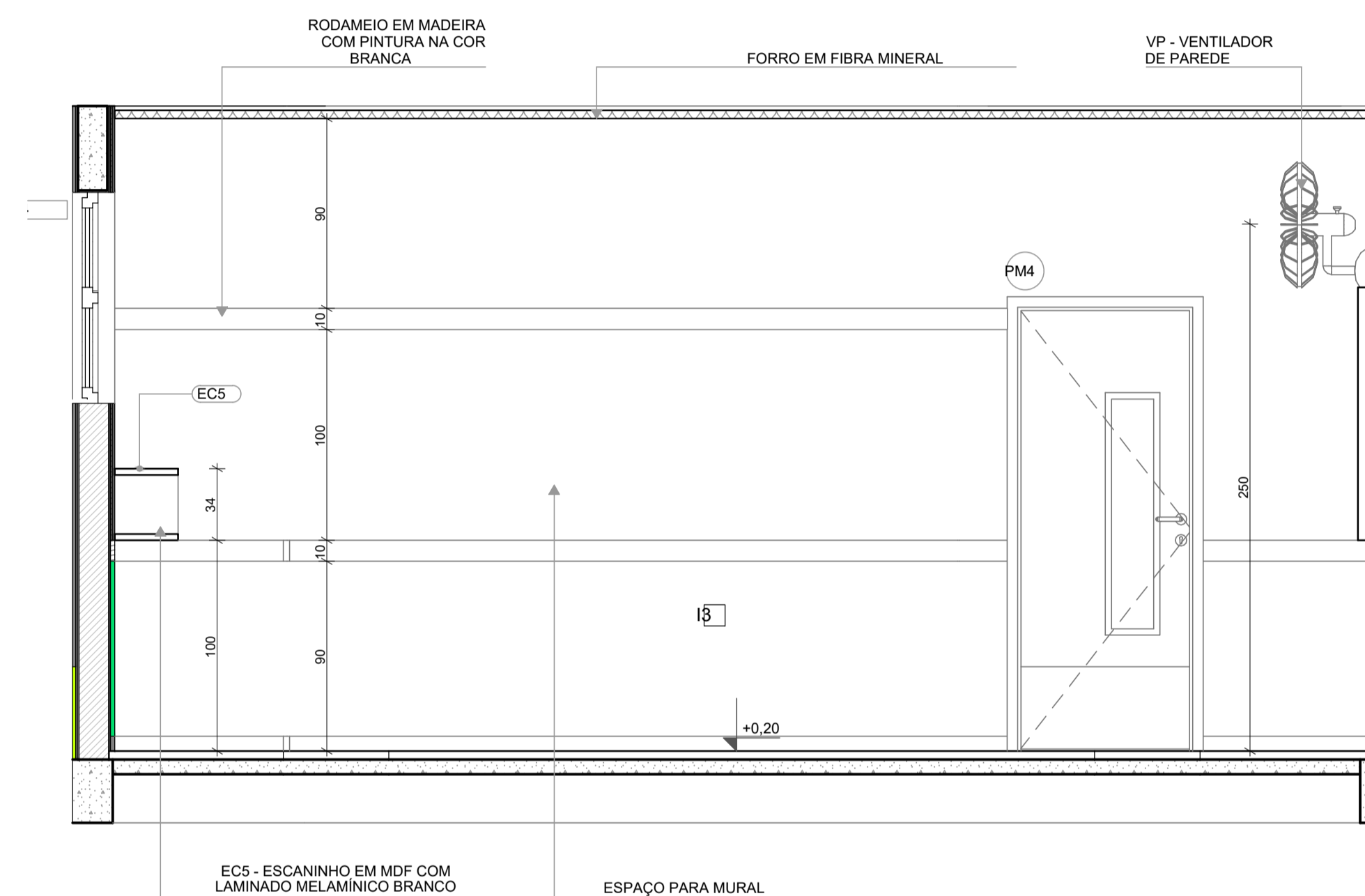
VISTA 01

INFANTIL 5-1
PISO AZUL, CINZA CLARO E CINZA ESCURO
PAREDES COM BARRA VERDE CLARO

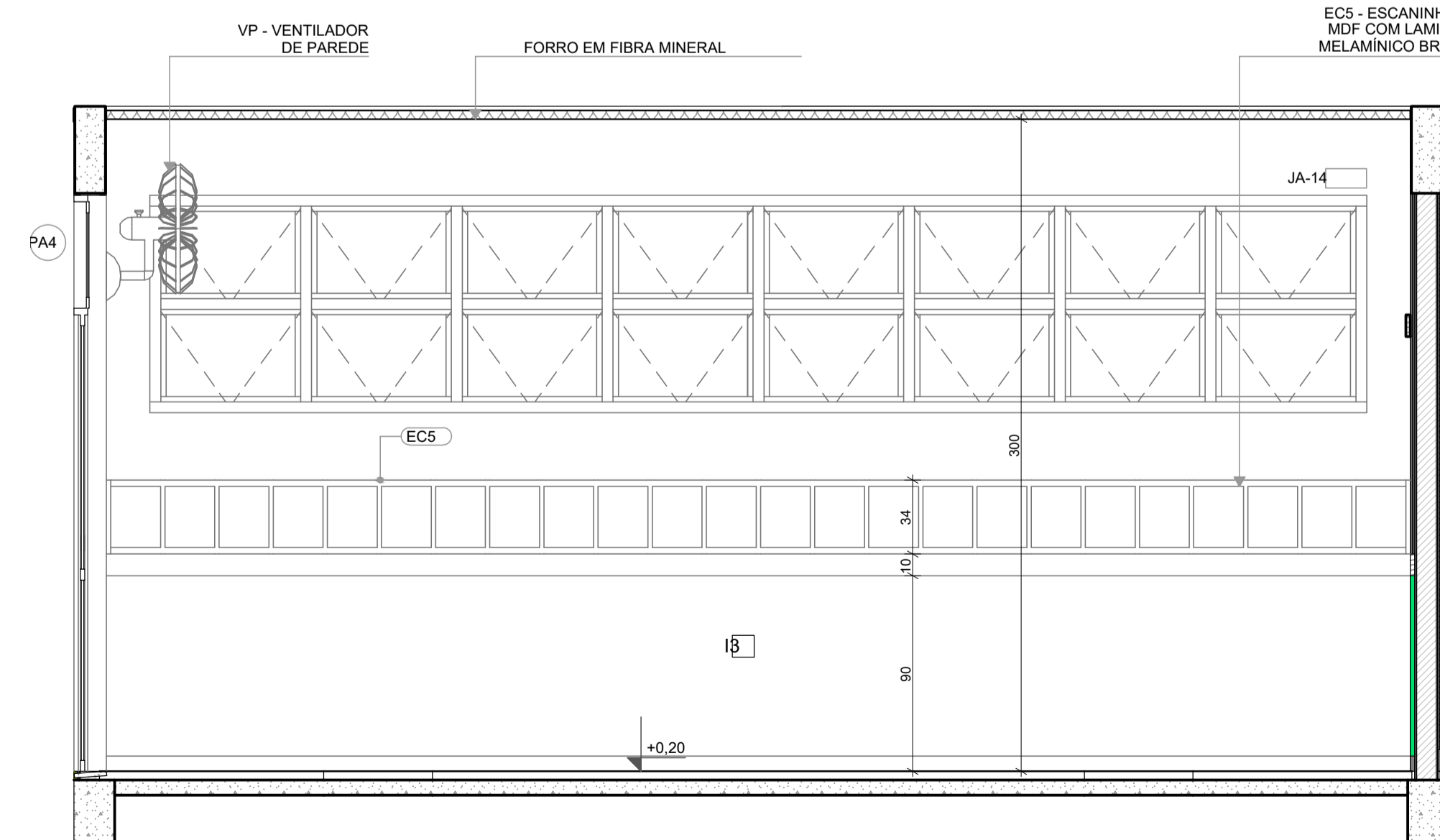
INFANTIL 5-2 (ampliada)
PISO AZUL, CINZA CLARO E CINZA ESCURO
PAREDES COM BARRA VERDE CLARO

NOTAS: CADA SALA DE AULA APRESENTA COMBINAÇÃO DIFERENTE DE CORES DE PISO E PAREDE PARA A ESCOLHA DEVERÁ SER OBSERVADAS AS INDICAÇÕES DE REVESTIMENTOS EM PLANTA BAIXA E PAGINAÇÃO DE

LEGENDA REVESTIMENTOS PAREDES	
12	PINTURA EPOXI LARANJA ATÉ H=0,90m. RODAMEIO DE MADEIRA PINTADO COM TINTA ESMALTE NA COR BRANCA H=10cm e PINTURA ACRILICA COR BRANCO GELO. RODAPÉ EM CANTONEIRA DE PVC DE SOBREPOR (COR BRANCA)
13	PINTURA EPOXI VERDE ATÉ H=0,90m. RODAMEIO DE MADEIRA PINTADO COM TINTA ESMALTE NA COR BRANCA H=10cm e PINTURA ACRILICA COR BRANCO GELO. RODAPÉ EM CANTONEIRA DE PVC DE SOBREPOR (COR BRANCA)



VISTA 02



VISTA 03

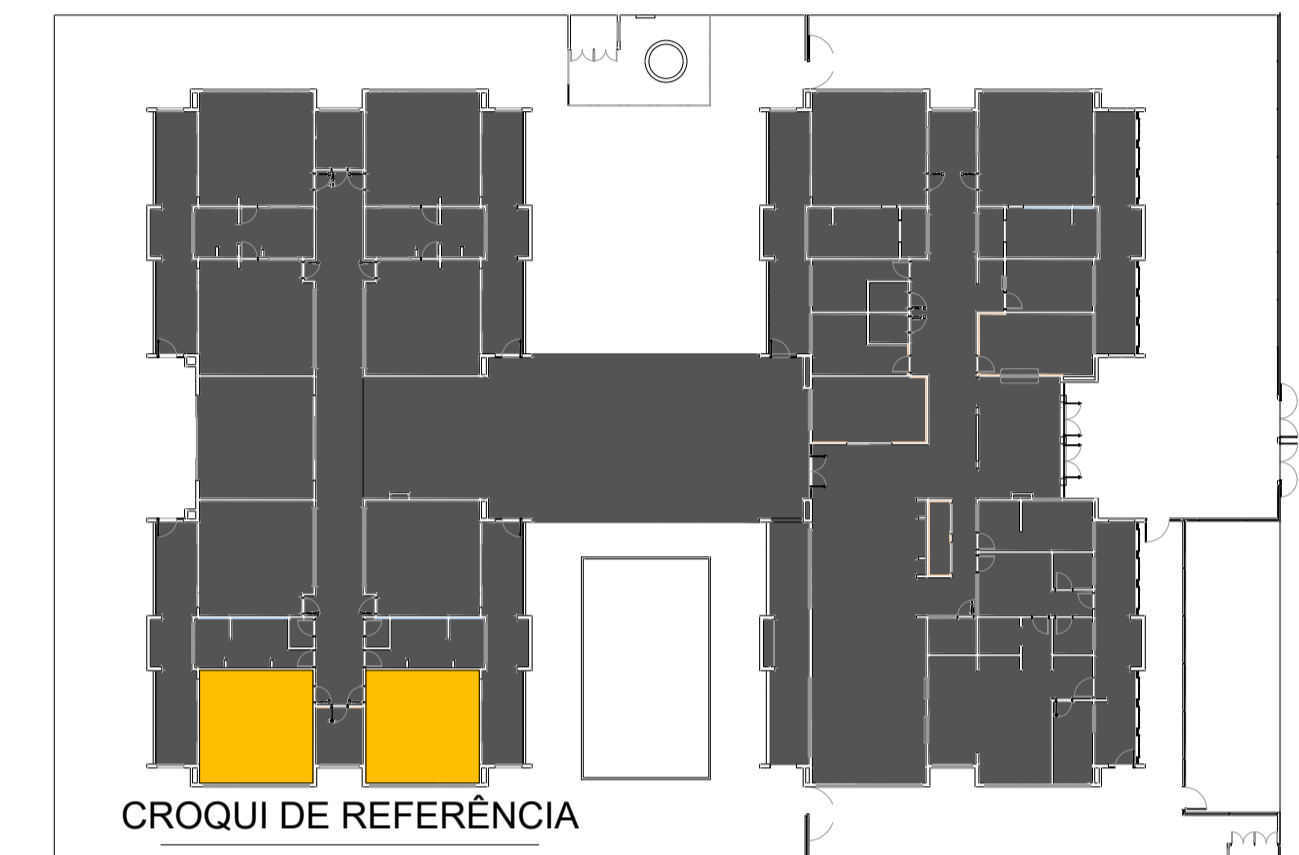
NOTAS

- MEDIDAS E NÍVEIS EM METROS;
- VERIFICAR POSIÇÃO EXATA DOS PILARES NO PROJETO ESTRUTURAL;
- VERIFICAR DETALHES CONSTRUTIVOS PERTINENTES NAS PRANCHAS DE DETALHAMENTO;
- EM CASO DE CONFLITO DE INFORMAÇÕES ENTRE O PROJETO GRÁFICO E O MEMORIAL DESCRITIVO, PREVALECE A INFORMAÇÃO CONTIDA NOS DESENHOS;
- ALTERAÇÕES NESTE PROJETO SOMENTE COM AUTORIZAÇÃO EXPRESSA DO FNDE

REFERÊNCIAS:

- PLANILHA DE QUANTITATIVOS
- MEMORIAL DESCRITIVO E ESPECIFICAÇÕES TÉCNICAS

LEGENDA			
	INDICAÇÃO NÍVEIS PLANTA E CORTE		INDICAÇÃO DE VISTAS
	INDICAÇÃO DE CORTES		ESPECIFICAÇÃO DE MATERIAIS DE PISO
	INDICAÇÃO DE FACHADAS		ESPECIFICAÇÃO DE MATERIAIS DE PAREDE INTERNA E EXTERNA
	INDICAÇÃO DE PORTAS E JANELAS		ESPECIFICAÇÃO DE MATERIAIS DE TETO
	INDICAÇÃO DE DETALHES		



Nº	DATA	DESCRIÇÃO
03	JANEIRO/ 2023	Revisão do Projeto Arquitetônico Creche e Pré-Escola Tipo 1 Modelo Padrão FNDE em metodologia Building Information Modeling. Alteração para atender a NBR 9050/2020. Alteração da dimensão do terreno para 45 x 65m, com ampliação do pátio central e circulações laterais. Alteração de layout dos ambientes: Cozinha, copa de funcionários, rouparia, lavanderia e DML.
02	JANEIRO/ 2017	Atendimento à NBR 9050/2015. Alteração: quadro de áreas, fechamento frontal, sanitários 1 e 2, altura da platibanda, mobiliário e equipamento, altura da cerâmica nos sanitários, cor dos portões dos solaris e altura da porta PA4; Acréscimo: do gradil e quadro de cargas no castelo d'água, de duchas higienicas e escaninho pré-escola.
01	JULHO/ 2016	Alteração paredes - shaft para tubulação hidráulica e detalhamento; alteração da altura da platibanda.

CONTROLE DE REVISÕES



PROJETO PADRÃO - FNDE

PROPRIETÁRIO: PREFEITURA MUNICIPAL DE ELÓI MENDES CNPJ: 20.347.225/0001-26

ENDEREÇO: ÁREA INSTITUCIONAL, SITUADA NA AV. ALAMEDA PARÁ, DO LOTEAMENTO SANTA ISABEL 2 E SANTA ISABEL 3

MUNICÍPIO - UF: ELÓI MENDES - MG

PAULO ROBERTO BELATO CARVALHO:19332599653 Assinado de forma digital por PAULO ROBERTO BELATO CARVALHO:19332599653 Dados: 2024.09.30 09:12:42 -03'00'

PROPRIETÁRIO: PREFEITURA MUNICIPAL DE ELÓI MENDES CNPJ: 20.347.225/0001-26

RESP. TÉCNICO: BRUNO AMBRÓSIO COELHO CAU / CREA: 325.624

AUTOR DO PROJETO: HELENA ENGELHARDT WENZEL CARVALHO CAU / CREA: 000A959014

APROVAÇÕES

CAU / CREA

PROJETO APROVADO

Número do Processo: 176/2024

Data de deferimento: 25/10/2024

Deferido por: Gustavo Vitor Oliveira de Sousa

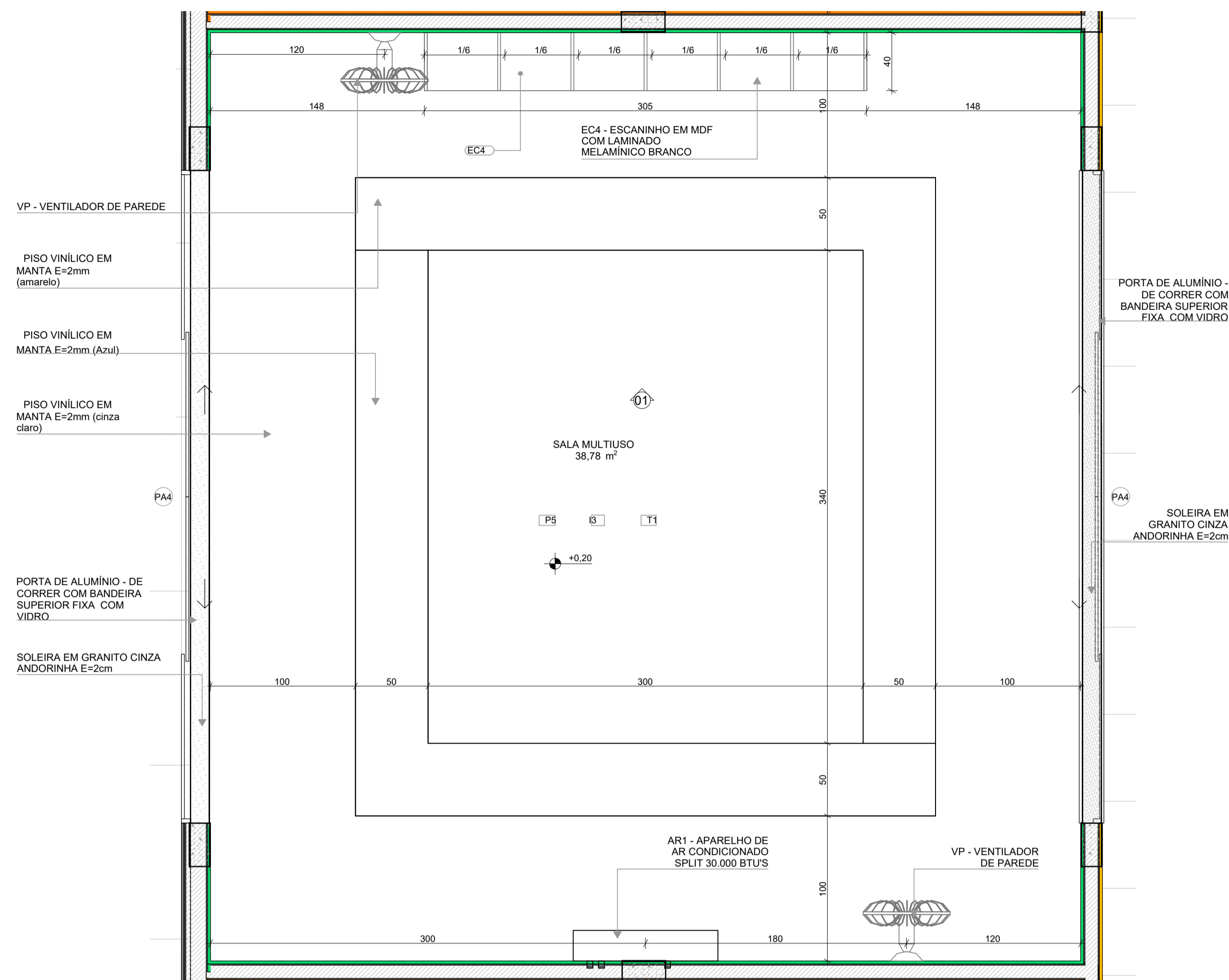
PREFEITURA / RA

OBSERVAÇÕES:

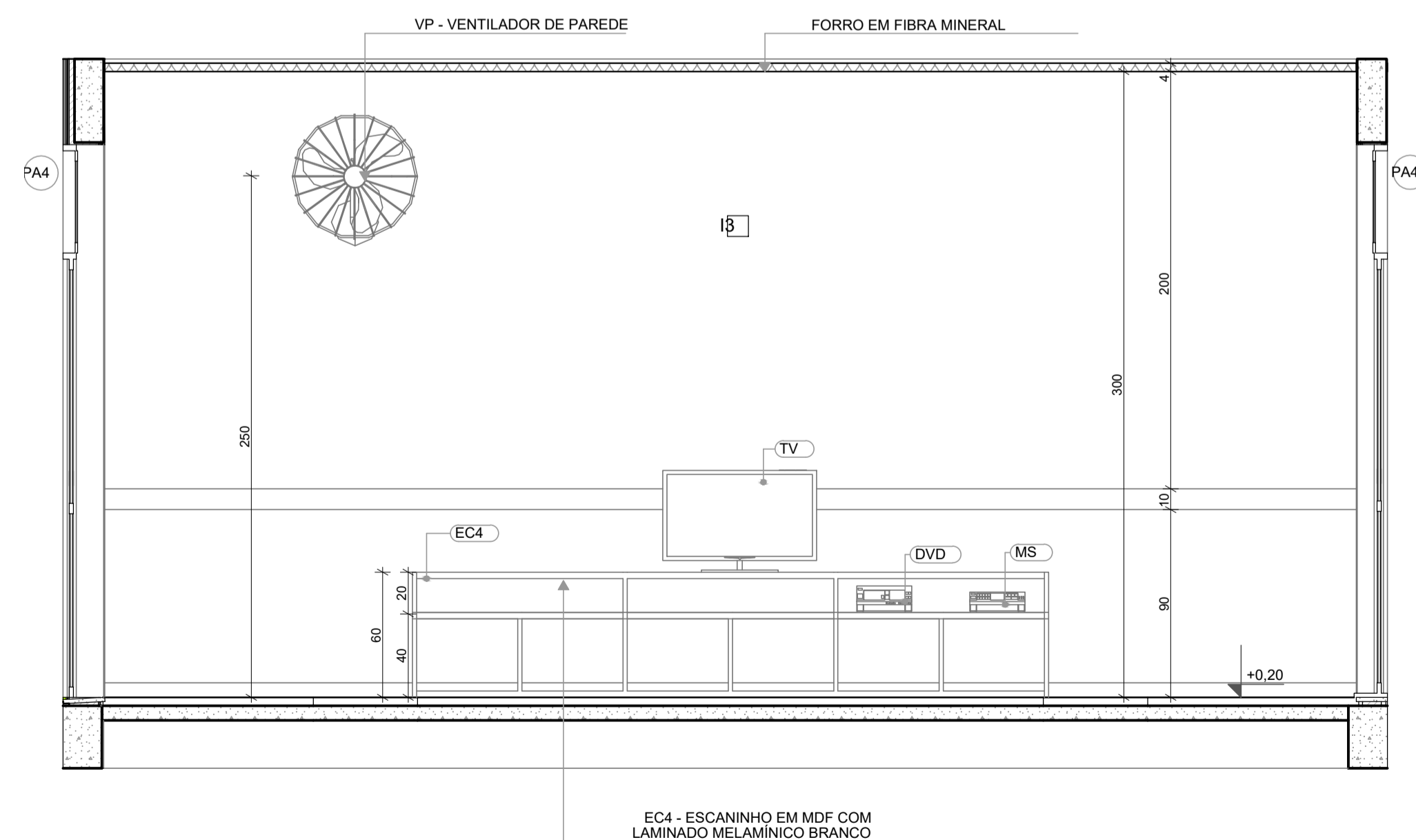
CRECHE PRÉ-ESCOLA TIPO 1
PROJETO DE ARQUITETURA

COORDENAÇÃO		PLANTA BAIXA - INFANTIL 5-2 VISTAS 01,02,03		ARQ
CGEST - Coordenação Geral de Infraestrutura Educacional		REVISÃO	ESCALA	PRANCHAS
		R.00 R.03	EM PROJETO	
		R.01	DATA EMISSÃO	
		R.02	SET/2024	39/41

1 SALA MULTIUSO
ESCALA: 1:25



PLANTA BAIXA



VISTA 01

NOTAS:
- MEDIDAS E NÍVEIS EM METROS;
- VERIFICAR POSIÇÃO EXATA DOS PILARES NO PROJETO ESTRUTURAL;
- VERIFICAR DETALHES CONSTRUTIVOS PERTINENTES NAS PRANCHAS DE DETALHAMENTO;
- EM CASO DE CONFLITO DE INFORMAÇÕES ENTRE O PROJETO GRÁFICO E O MEMORIAL DESCRITIVO, PREVALECE A INFORMAÇÃO CONTIDA NOS DESENHOS;
- ALTERAÇÕES NESTE PROJETO SOMENTE COM AUTORIZAÇÃO EXPRESSA DO FNDE

LEGENDA REVESTIMENTOS PAREDES

12		PINTURA EPOXI LARANJA ATÉ H=0,90m. RODAMEIO DE MADEIRA PINTADO COM TINTA ESMALTE NA COR BRANCA H=10cm E PINTURA ACRILICA COR BRANCO GELO. RODAPÊ EM CANTONEIRA DE PVC DE SOBREPOR (COR BRANCA)
13		PINTURA EPOXI VERDE ATÉ H=0,90m. RODAMEIO DE MADEIRA PINTADO COM TINTA ESMALTE NA COR BRANCA H=10cm E PINTURA ACRILICA COR BRANCO GELO. RODAPÊ EM CANTONEIRA DE PVC DE SOBREPOR (COR BRANCA)

NOTAS

NOTAS:
- MEDIDAS E NÍVEIS EM METROS;
- VERIFICAR POSIÇÃO EXATA DOS PILARES NO PROJETO ESTRUTURAL;
- VERIFICAR DETALHES CONSTRUTIVOS PERTINENTES NAS PRANCHAS DE DETALHAMENTO;
- EM CASO DE CONFLITO DE INFORMAÇÕES ENTRE O PROJETO GRÁFICO E O MEMORIAL DESCRITIVO, PREVALECE A INFORMAÇÃO CONTIDA NOS DESENHOS;
- ALTERAÇÕES NESTE PROJETO SOMENTE COM AUTORIZAÇÃO EXPRESSA DO FNDE

REFERENCIAS:

- PLANILHA DE QUANTITATIVOS
- MEMORIAL DESCRITIVO E ESPECIFICAÇÕES TÉCNICAS

LEGENDA

	INDICAÇÃO NÍVEIS PLANTA E CORTE		INDICAÇÃO DE VISTAS
	INDICAÇÃO DE CORTES		ESPECIFICAÇÃO DE MATERIAIS DE PISO
	INDICAÇÃO DE FACHADAS		ESPECIFICAÇÃO DE MATERIAIS DE PAREDE INTERNA E EXTERNA
	INDICAÇÃO DE PORTAS E JANELAS		ESPECIFICAÇÃO DE MATERIAIS DE TETO
	INDICAÇÃO DE DETALHES		



03	JANEIRO/ 2023	Revisão do Projeto Arquitetônico Creche e Pré-Escola Tipo 1 Modelo Padrão FNDE em metodologia Building Information Modeling. Alteração para atender a NBR 9050/2020. Alteração da dimensão do terreno para 45 x 65m, com ampliação do pátio central e circulações laterais. Alteração de layout dos ambientes: Cozinha, copa de funcionários, rouparia, lavanderia e DML.
02	JANEIRO/ 2017	Atendimento à NBR 9050/2015. Alteração: quadro de áreas, fechamento frontal, sanitários 1 e 2, altura da platibanda, mobiliário e equipamento, altura da cerâmica nos sanitários, cor dos portões dos solaris e altura da porta PA4; Acréscimo: do gradil e quadro de cargas no castelo d'água, de duchas higienicas e escaninho pré-escola.
01	JULHO/ 2016	Alteração paredes - shaft para tubulação hidráulica e detalhamento; alteração da altura da platibanda.
N°	DATA	DESCRIÇÃO

CONTROLE DE REVISÕES



PROJETO PADRÃO - FNDE

PROPRIETÁRIO: PREFEITURA MUNICIPAL DE ELÓI MENDES CNPJ: 20.347.225/0001-26
ENDEREÇO: ÁREA INSTITUCIONAL, SITUADA NA AV. ALAMEDA PARÁ, DO LOTEAMENTO SANTA ISABEL 2 E SANTA ISABEL 3
MUNICÍPIO - UF: ELÓI MENDES - MG

PAULO ROBERTO BELATO Assinado de forma digital por PAULO ROBERTO BELATO CARVALHO:19332599653
CARVALHO:19332599653 Data: 2024.09.30 09:11:49 -03'00'
PROPRIETÁRIO: PREFEITURA MUNICIPAL DE ELÓI MENDES CNPJ: 20.347.225/0001-26

RESP. TÉCNICO: BRUNO AMBRÓSIO COELHO CAU / CREA: 325.624

AUTOR DO PROJETO: HELENA ENGELHARDT WENZEL CARVALHO CAU / CREA: 000A959014

APROVAÇÕES CAU / CREA

ELÓI MENDES
Prefeitura Municipal

PROJETO APROVADO

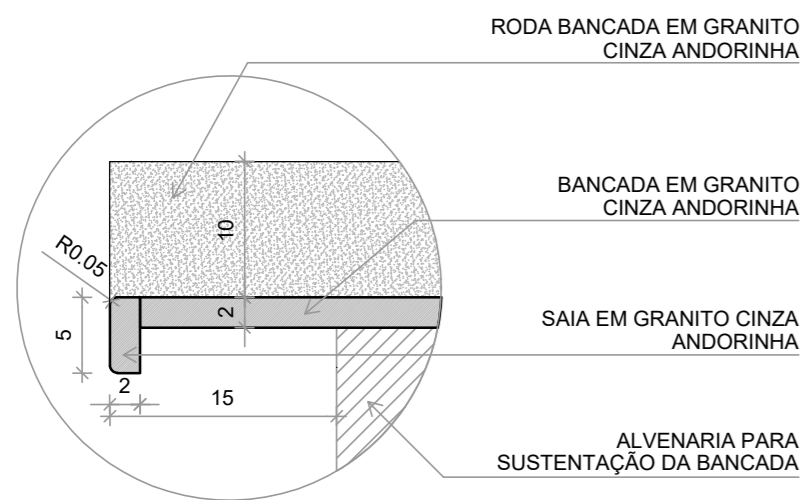
Número do Processo: 176/2024
Data de deferimento: 25/10/2024
Deferido por: Gustavo Vitor Oliveira de Sousa

PREFEITURA / RA

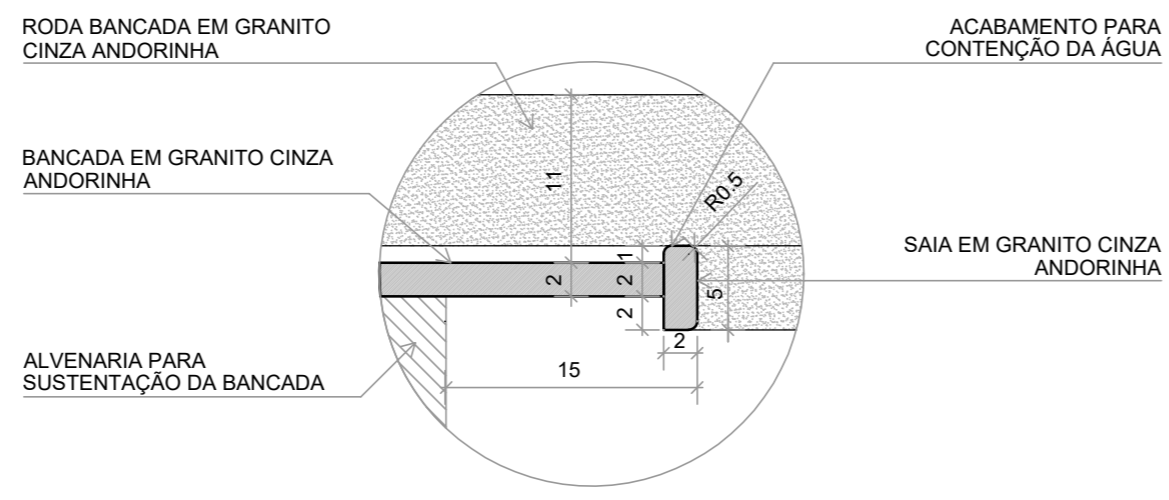
OBSERVAÇÕES:

CRECHE PRÉ-ESCOLA TIPO 1
PROJETO DE ARQUITETURA

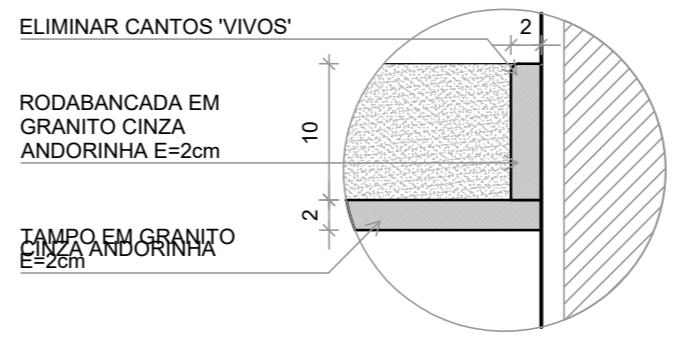
COORDENAÇÃO CGEST - Coordenação Geral de Infraestrutura Educacional	PLANTA BAIXA - SALA MULTIUSO VISTAS 01	ARQ
REVISÃO R.00 R.03 R.01 R.02	ESCALA EM PROJETO DATA EMISSÃO SET/2024	PRANCHA 40/41
FORMATO (841x594)		



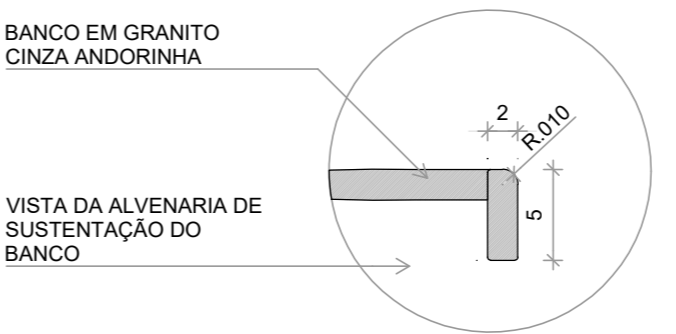
DETALHE 1 - CORTE
Bancada de granito - área seca
esc.: 1/5



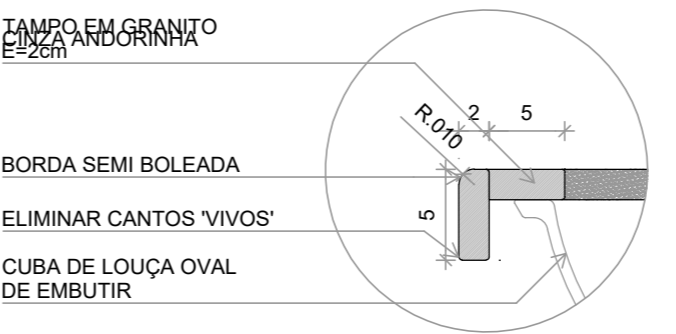
DETALHE 2 - CORTE
Bancada de granito - área molhada
esc.: 1/5



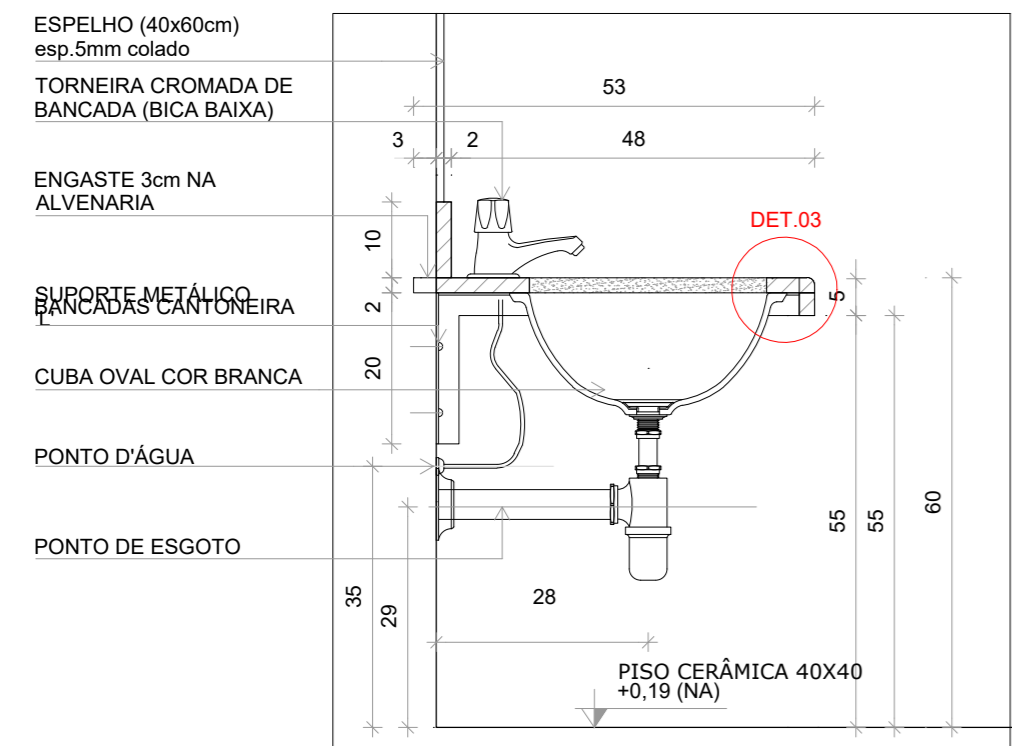
DETALHE 3 - CORTE
Roda bancada de granito
esc.: 1/5



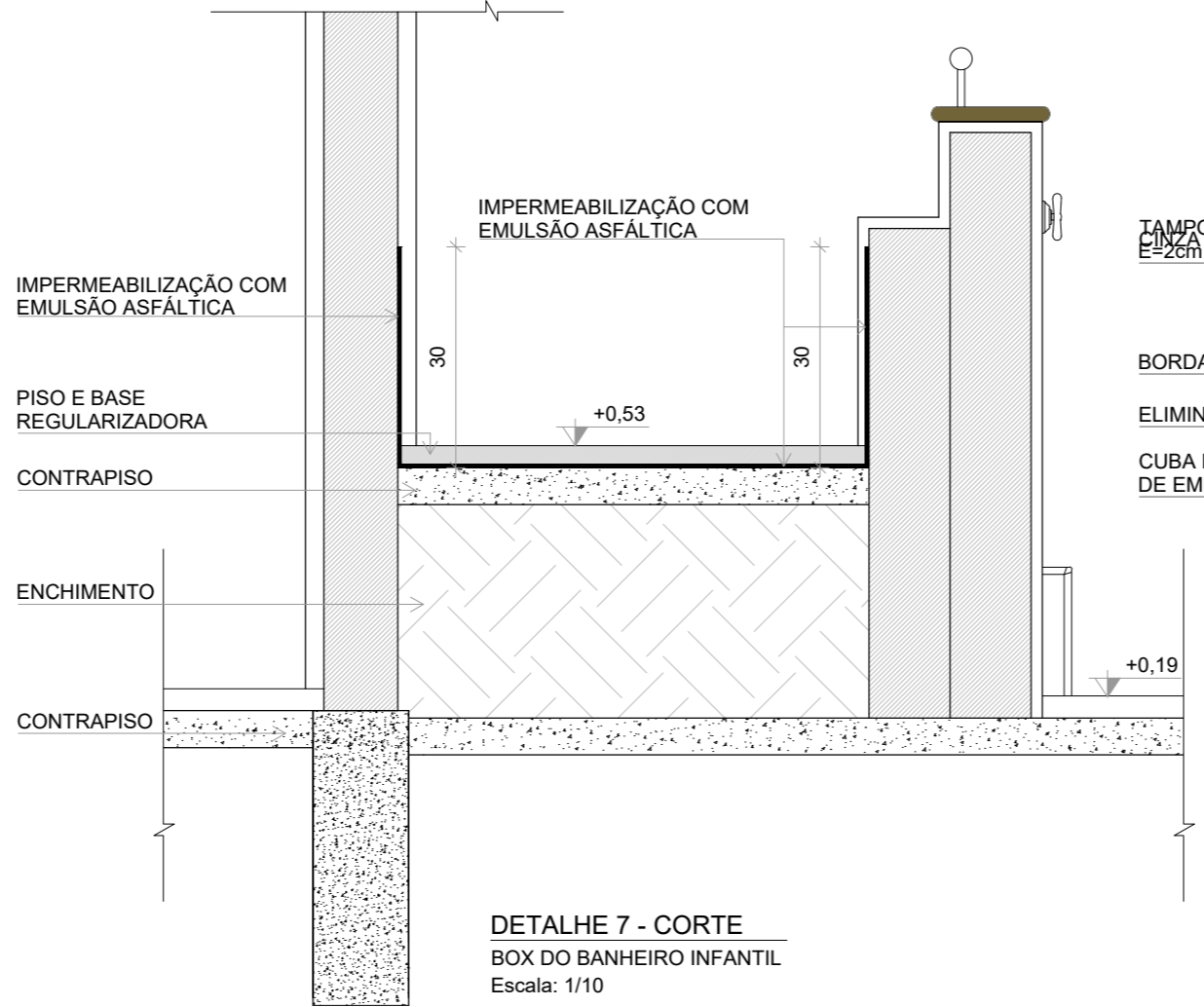
DETALHE 4 - CORTE
Banco de granito
esc.: 1/5



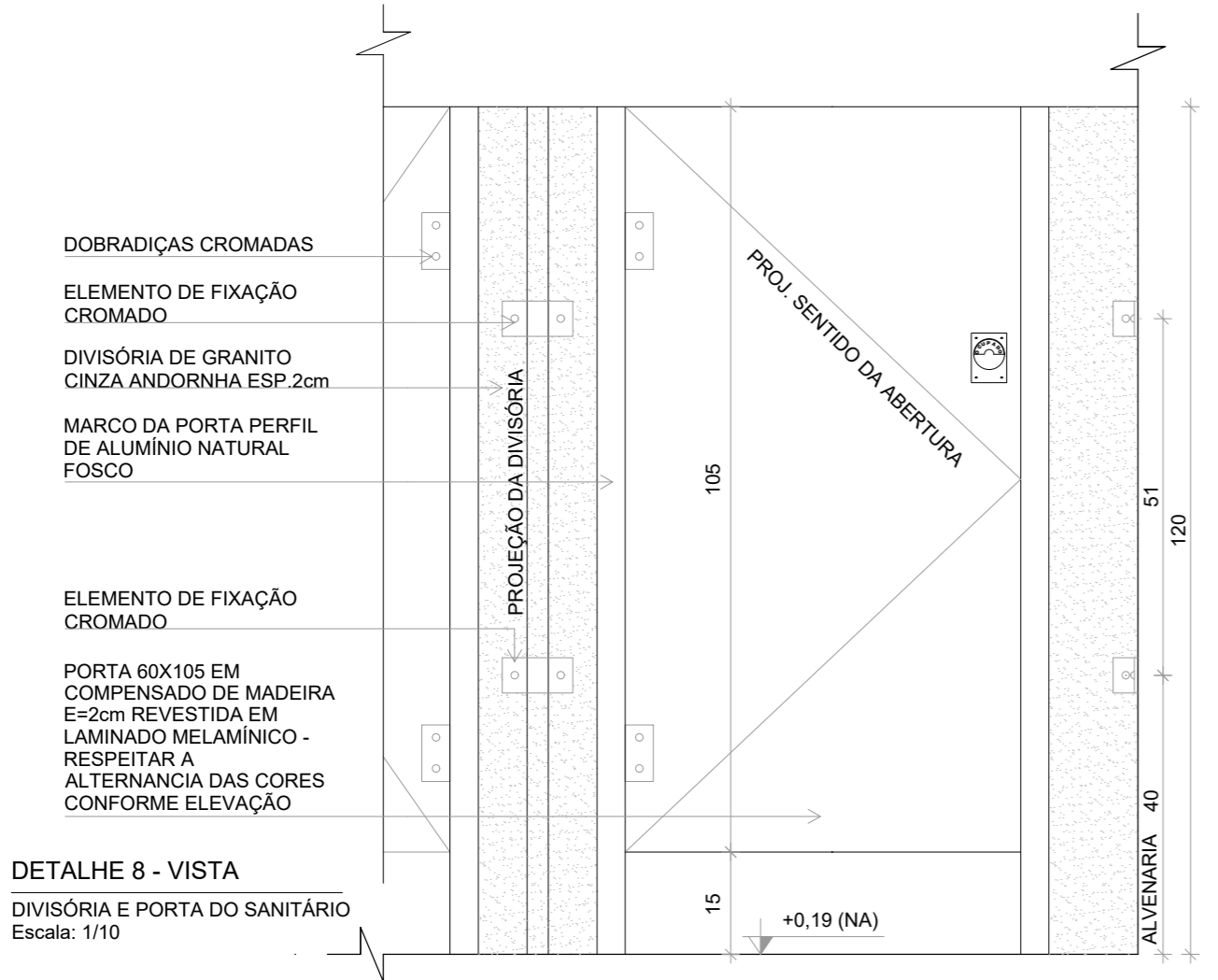
DETALHE 5 - CORTE
Bancada de granito - cuba de embutir
esc.: 1/5



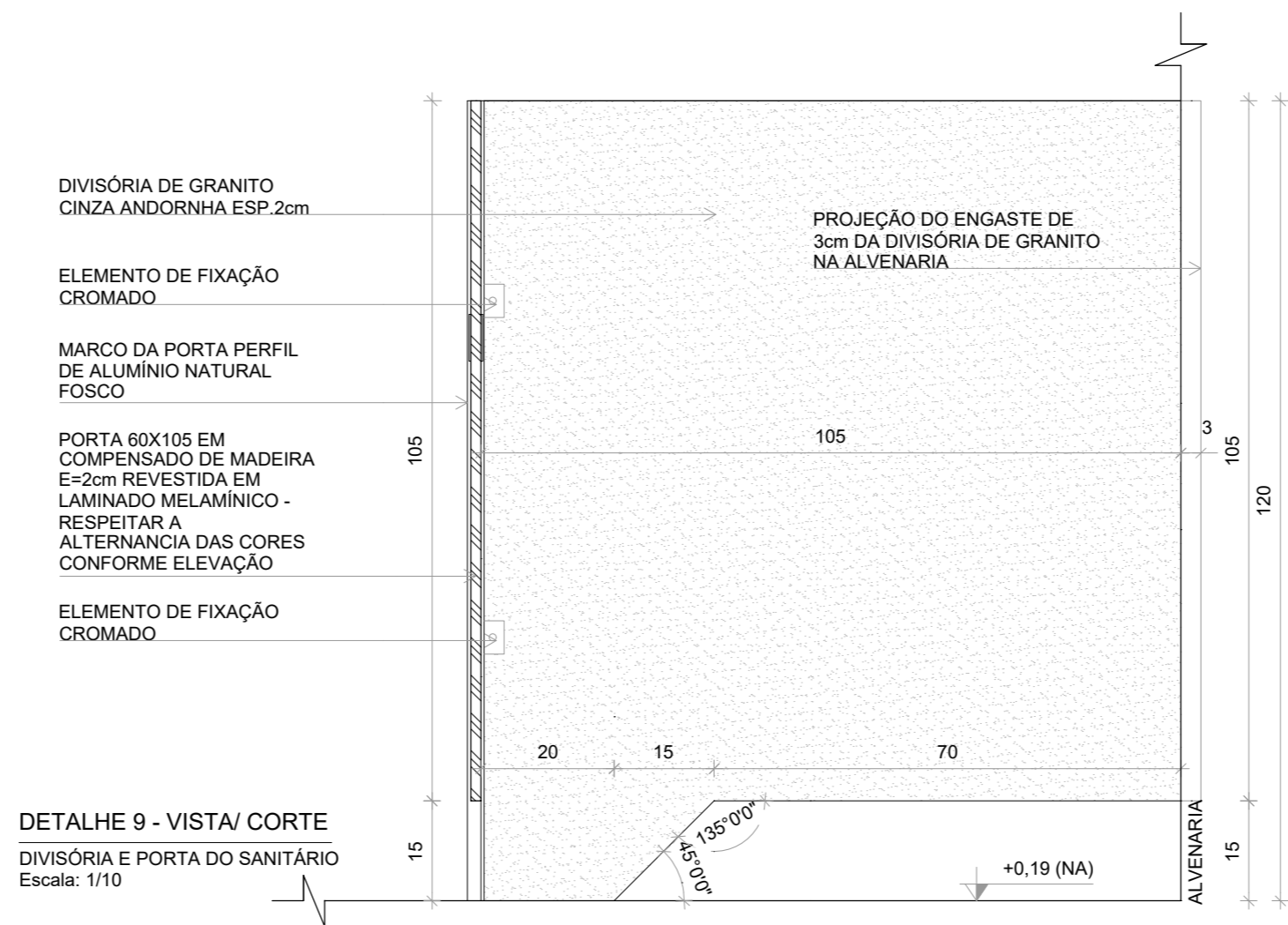
DETALHE 6 - CORTE
Bancada de granito infantil
Escala: 1/10



DETALHE 7 - CORTE
BOX DO BANHEIRO INFANTIL
Escala: 1/10



DETALHE 8 - VISTA
DIVISÓRIA E PORTA DO SANITÁRIO
Escala: 1/10



DETALHE 9 - VISTA/ CORTE
DIVISÓRIA E PORTA DO SANITÁRIO
Escala: 1/10

N°	DATA	DESCRIÇÃO
03	JANEIRO/ 2023	Revisão do Projeto Arquitetônico Creche e Pré-Escola Tipo 1 Modelo Padrão FNDE em metodologia Building Information Modeling. Alteração para atender a NBR 9050/2020; Alteração da dimensão do terreno para 45 x 65m, com ampliação do pátio central e circulações laterais. Alteração de layout dos ambientes: Cozinha, copa de funcionários, rouparia, lavanderia e DML.
02	JANEIRO/ 2017	Atendimento à NBR 9050/2015: Alteração: quadro de áreas, fechamento frontal, sanitários 1 e 2, altura da platibanda, mobiliário e equipamento, altura da cerâmica nos sanitários, cor dos portões dos solários e altura da porta PA4; Acréscimo: do gradil e quadro de cargas no castelo d'água, de duchas higienicas e escauinhos pré-escola.
01	JULHO/ 2016	Alteração paredes - shaft para tubulação hidráulica e detalhamento; alteração da altura da platibanda.


CONTROLE DE REVISÕES



PROJETO PADRÃO - FNDE

PROPRIETÁRIO: PREFEITURA MUNICIPAL DE ELÓI MENDES	CNPJ: 20.347.225/0001-26
ENDEREÇO: ÁREA INSTITUCIONAL, SITUADA NA AV. ALAMEDA PARÁ, DO LOTEAMENTO SANTA ISABEL 2 E SANTA ISABEL 3	
MUNICÍPIO - UF: ELÓI MENDES - MG	
PAULO ROBERTO BELATO CARVALHO:19332599653	Assinado de forma digital por PAULO ROBERTO BELATO CARVALHO:19332599653 Dados: 2024.09.30 09:10:39 -03'00'
PROPRIETÁRIO: PREFEITURA MUNICIPAL DE ELÓI MENDES	CNPJ: 20.347.225/0001-26
RESP. TÉCNICO: BRUNO AMBRÓSIO COELHO	CAU / CREA: 325.624
AUTOR DO PROJETO: HELENA ENGELHARDT WENZEL CARVALHO	CAU / CREA: 000A959014

APROVAÇÕES



PROJETO **APROVADO**

Número do Processo: **176/2024**

Data de deferimento: **25/10/2024**

Deferido por: **Gustavo Vitor Oliveira de Sousa**

CAU / CREA

PREFEITURA / RA

OBSERVAÇÕES:

**CRECHE PRÉ-ESCOLA TIPO 1
PROJETO DE ARQUITETURA**

COORDENAÇÃO	DETALHAMENTO - CORTES/VISTAS	ARQ
CGEST - Coordenação Geral de Infraestrutura Educacional		
FORMATO (594x420)	REVISÃO R.00 R.03 R.01 R.02	PRANCHA 41/41
	ESCALA EM PROJETO DATA EMISSÃO SET/2024	