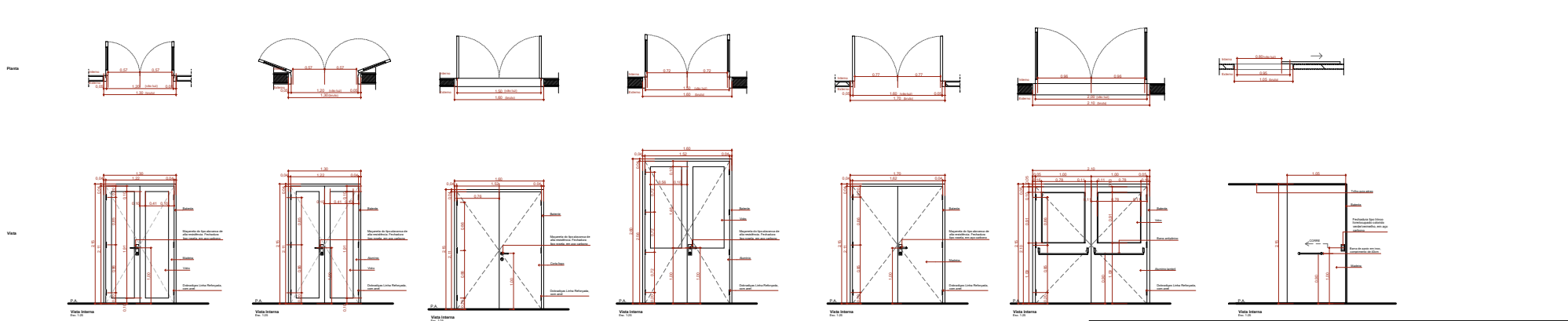
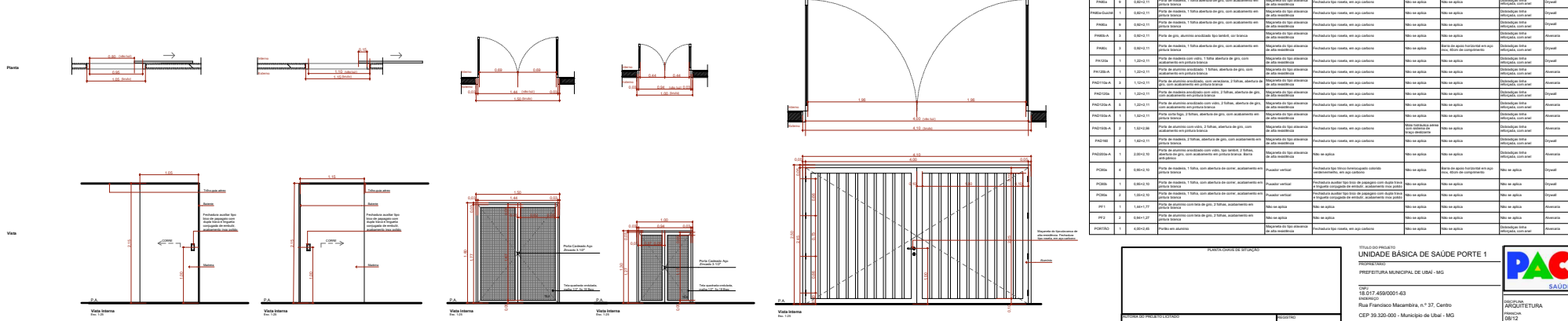


Quadro de Portas - Detalhamento  
Cod. PA80a PA80a-Guichê PA90a PA90a-A PA90c PA120a PA120a-A PAD110a-A



Quadro de Portas - Detalhamento  
Cod. PAD120a PAD120a-A PAD150a-A PAD150a-A PAD160 PAD200a-A PC30a




Quadro de Portas - Detalhamento  
Cod. PC80b PC90a PF1 PF2 PORTÃO

QD.	QNT.	INDICADOR DE FOLGA QD.	DESCRIÇÃO	FECHADOR / MANGUETA	FECHADURA / TRINCO	MOLA	ACESSÓRIOS	DOBRADIÇA	PAREDE
PA80a	1	0,01x0,11	Porta de madeira, 1 folha de madeira de grão, com acabamento em pintura básica	Fechador tipo rolete, em aço carbono	Fechadura tipo rolete, em aço carbono	Não se aplica	Não se aplica	Dobradiça tipo 200x200, com 2 parafusos	Diante
PA80a-Guichê	1	0,01x0,11	Porta de madeira, 1 folha de madeira de grão, com acabamento em pintura básica	Fechador tipo rolete, em aço carbono	Fechadura tipo rolete, em aço carbono	Não se aplica	Não se aplica	Dobradiça tipo 200x200, com 2 parafusos	Diante
PA90a	1	0,01x0,11	Porta de madeira, 1 folha de madeira de grão, com acabamento em pintura básica	Fechador tipo rolete, em aço carbono	Fechadura tipo rolete, em aço carbono	Não se aplica	Não se aplica	Dobradiça tipo 200x200, com 2 parafusos	Diante
PA90a-A	1	0,01x0,11	Porta de madeira, 1 folha de madeira de grão, com acabamento em pintura básica	Fechador tipo rolete, em aço carbono	Fechadura tipo rolete, em aço carbono	Não se aplica	Não se aplica	Dobradiça tipo 200x200, com 2 parafusos	Diante
PA90c	1	0,01x0,11	Porta de madeira, 1 folha de madeira de grão, com acabamento em pintura básica	Fechador tipo rolete, em aço carbono	Fechadura tipo rolete, em aço carbono	Não se aplica	Não se aplica	Dobradiça tipo 200x200, com 2 parafusos	Diante
PA120a	1	0,01x0,11	Porta de madeira, 1 folha de madeira de grão, com acabamento em pintura básica	Fechador tipo rolete, em aço carbono	Fechadura tipo rolete, em aço carbono	Não se aplica	Não se aplica	Dobradiça tipo 200x200, com 2 parafusos	Diante
PA120a-A	1	0,01x0,11	Porta de madeira, 1 folha de madeira de grão, com acabamento em pintura básica	Fechador tipo rolete, em aço carbono	Fechadura tipo rolete, em aço carbono	Não se aplica	Não se aplica	Dobradiça tipo 200x200, com 2 parafusos	Diante
PAD110a-A	1	0,01x0,11	Porta de madeira, 1 folha de madeira de grão, com acabamento em pintura básica	Fechador tipo rolete, em aço carbono	Fechadura tipo rolete, em aço carbono	Não se aplica	Não se aplica	Dobradiça tipo 200x200, com 2 parafusos	Diante
PAD120a	1	0,01x0,11	Porta de madeira, 1 folha de madeira de grão, com acabamento em pintura básica	Fechador tipo rolete, em aço carbono	Fechadura tipo rolete, em aço carbono	Não se aplica	Não se aplica	Dobradiça tipo 200x200, com 2 parafusos	Diante
PAD120a-A	1	0,01x0,11	Porta de madeira, 1 folha de madeira de grão, com acabamento em pintura básica	Fechador tipo rolete, em aço carbono	Fechadura tipo rolete, em aço carbono	Não se aplica	Não se aplica	Dobradiça tipo 200x200, com 2 parafusos	Diante
PAD150a-A	1	0,01x0,11	Porta de madeira, 1 folha de madeira de grão, com acabamento em pintura básica	Fechador tipo rolete, em aço carbono	Fechadura tipo rolete, em aço carbono	Não se aplica	Não se aplica	Dobradiça tipo 200x200, com 2 parafusos	Diante
PAD150a-A	1	0,01x0,11	Porta de madeira, 1 folha de madeira de grão, com acabamento em pintura básica	Fechador tipo rolete, em aço carbono	Fechadura tipo rolete, em aço carbono	Não se aplica	Não se aplica	Dobradiça tipo 200x200, com 2 parafusos	Diante
PAD160	1	0,01x0,11	Porta de madeira, 1 folha de madeira de grão, com acabamento em pintura básica	Fechador tipo rolete, em aço carbono	Fechadura tipo rolete, em aço carbono	Não se aplica	Não se aplica	Dobradiça tipo 200x200, com 2 parafusos	Diante
PAD200a-A	1	0,01x0,11	Porta de madeira, 1 folha de madeira de grão, com acabamento em pintura básica	Fechador tipo rolete, em aço carbono	Fechadura tipo rolete, em aço carbono	Não se aplica	Não se aplica	Dobradiça tipo 200x200, com 2 parafusos	Diante
PC30a	1	0,01x0,11	Porta de madeira, 1 folha de madeira de grão, com acabamento em pintura básica	Fechador tipo rolete, em aço carbono	Fechadura tipo rolete, em aço carbono	Não se aplica	Não se aplica	Dobradiça tipo 200x200, com 2 parafusos	Diante
PC80b	1	0,01x0,11	Porta de madeira, 1 folha de madeira de grão, com acabamento em pintura básica	Fechador tipo rolete, em aço carbono	Fechadura tipo rolete, em aço carbono	Não se aplica	Não se aplica	Dobradiça tipo 200x200, com 2 parafusos	Diante
PC90a	1	0,01x0,11	Porta de madeira, 1 folha de madeira de grão, com acabamento em pintura básica	Fechador tipo rolete, em aço carbono	Fechadura tipo rolete, em aço carbono	Não se aplica	Não se aplica	Dobradiça tipo 200x200, com 2 parafusos	Diante
PF1	1	0,01x0,11	Porta de madeira, 1 folha de madeira de grão, com acabamento em pintura básica	Fechador tipo rolete, em aço carbono	Fechadura tipo rolete, em aço carbono	Não se aplica	Não se aplica	Dobradiça tipo 200x200, com 2 parafusos	Diante
PF2	1	0,01x0,11	Porta de madeira, 1 folha de madeira de grão, com acabamento em pintura básica	Fechador tipo rolete, em aço carbono	Fechadura tipo rolete, em aço carbono	Não se aplica	Não se aplica	Dobradiça tipo 200x200, com 2 parafusos	Diante
PORTÃO	1	0,01x0,11	Porta de madeira, 1 folha de madeira de grão, com acabamento em pintura básica	Fechador tipo rolete, em aço carbono	Fechadura tipo rolete, em aço carbono	Não se aplica	Não se aplica	Dobradiça tipo 200x200, com 2 parafusos	Diante

**PROFESSOR DE ARQUITETURA**  
Robson Rodrigues, Eng. Civil

**TÍTULO DO PROJETO**  
UNIDADE BÁSICA DE SAÚDE PORTE 1

**PROFESSOR DE ARQUITETURA**  
MARCOS VINÍCIUS DE MOURA  
Rua Francisco Macambira, n° 37, Centro  
CEP 39.325-000 - Município de Ubai - MG



**PROFESSOR DE ARQUITETURA**  
MARCOS VINÍCIUS DE MOURA  
Rua Francisco Macambira, n° 37, Centro  
CEP 39.325-000 - Município de Ubai - MG

**PROFESSOR DE ARQUITETURA**  
MARCOS VINÍCIUS DE MOURA  
Rua Francisco Macambira, n° 37, Centro  
CEP 39.325-000 - Município de Ubai - MG

**PROFESSOR DE ARQUITETURA**  
MARCOS VINÍCIUS DE MOURA  
Rua Francisco Macambira, n° 37, Centro  
CEP 39.325-000 - Município de Ubai - MG